

Додаток 1
до Національного положення (стандарту)
бухгалтерського обліку в державному секторі 101
«Подання фінансової звітності»

Дата (рік, місяць, число)

Установа/бюджет

Виконавчий комітет Лозівської
міської ради Харківської області за ЄДРПОУ
Україна, Харківська область,

Територія

місто Лозова за КОАТУУ

Організаційно-правова форма
господарювання

Орган місцевого самоврядування за КОПФГ

Орган державного управління

за КОДУ

Вид економічної діяльності

за КВЕД

Одиниця виміру: грн.

Періодичність: квартальна, річна

| КОДИ | | |
|------|------------|----|
| 2018 | 1 | 12 |
| | 04058829 | |
| | 6311000000 | |
| | 420 | |

ЗВЕДЕНИЙ БАЛАНС
на 1 січня 2018 року

Форма № 1-дс

| АКТИВ | Код рядка | На початок звітного періоду | На кінець звітного періоду |
|---|--------------|-----------------------------------|----------------------------------|
| 1 | 2 | 3 | 4 |
| I. НЕФІНАНСОВІ АКТИВИ | | | |
| Основні засоби: | 1000 | 16 746 410 | 18 431 503 |
| первісна вартість | 1001 | 55 469 075 | 59 829 829 |
| знос | 1002 | 38 722 665 | 41 398 326 |
| Інвестиційна нерухомість | 1010 | - | - |
| первісна вартість | 1011 | - | - |
| знос | 1012 | - | - |
| Нематеріальні активи: | 1020 | | 4 606 |
| первісна вартість | 1021 | | 6 600 |
| накопичена амортизація | 1022 | | 1 994 |
| Незавершені капітальні інвестиції | 1030 | 703 660 | 1 151 549 |
| Довгострокові біологічні активи | 1040 | - | - |
| первісна вартість | 1041 | - | - |
| накопичена амортизація | 1042 | - | - |
| Запаси | 1050 | 5 300 474 | 5 217 812 |
| Виробництво | 1060 | - | - |
| Поточні біологічні активи | 1090 | - | - |
| Усього за розділом I | 1095 | 22 750 544 | 24 805 470 |
| II ФІНАНСОВІ АКТИВИ | | | |
| Довгострокова дебіторська заборгованість | 1100 | - | - |
| Довгострокові фінансові інвестиції, у тому числі: | 1110 | - | - |
| цінні папери, крім акцій | 1111 | | |
| акції та інші форми участі в капіталі | 1112 | | |
| Поточна дебіторська заборгованість | | | |
| за розрахунками з бюджетом | 1120 | - | - |
| за розрахунками за товари, роботи, послуги | 1125 | 4 670 | 5 085 |
| за наданими кредитами | 1130 | - | - |
| за виданими авансами | 1135 | - | - |
| за розрахунками із соціального страхування | 1140 | - | - |
| за внутрішніми розрахунками | 1145 | - | - |
| інша поточна дебіторська заборгованість | 1150 | 163 043 | 163 043 |
| Поточні фінансові інвестиції | 1155 | - | - |

| | | | |
|--|------------------|-------------------------------------|------------------------------------|
| Грошові кошти та їх еквіваленти розпорядників бюджетних коштів та державних цільових фондів у: | | | |
| національній валюті, у тому числі в: | 1160 | 1 351 569 | 1 801 745 |
| касі | 1161 | 68 534 | 73 562 |
| казначействі | 1162 | 1 283 035 | 1 728 183 |
| установах банків | 1163 | - | - |
| іноземній валюті | 1165 | - | - |
| Кошти бюджетів та інших клієнтів на: | | | |
| єдиному казначейському рахунку | 1170 | - | - |
| рахунках в установах банків у тому числі: | 1175 | - | - |
| в національній валюті | 1176 | - | - |
| в іноземній валюті | 1177 | - | - |
| Інші фінансові активи | 1180 | - | - |
| Усього за розділом II | 1195 | 1 519 282 | 1 969 873 |
| III ВИТРАТИ МАЙБУТНІХ ПЕРІОДІВ | 1200 | 26 548 | 33 027 |
| БАЛАНС | 1300 | 24 296 374 | 26 808 370 |
| ПАСИВ | Код рядка | На початок звітнього періоду | На кінець звітнього періоду |
| I | 2 | 3 | 4 |
| I. ВЛАСНИЙ КАПІТАЛ ТА ФІНАНСОВИЙ РЕЗУЛЬТАТ | | | |
| Внесений капітал | 1400 | 17 056 510 | 26 548 740 |
| Капітал у дооцінках | 1410 | - | - |
| Фінансовий результат | 1420 | 6 279 094 | -366 557 |
| Капітал у підприємствах | 1430 | - | - |
| Резерви | 1440 | - | - |
| Цільове фінансування | 1450 | 393 560 | 34 137 |
| Усього за розділом I | 1495 | 23 729 164 | 26 216 320 |
| II. ЗОБОВ'ЯЗАННЯ | | | |
| Довгострокові зобов'язання: | | | |
| за цінними паперами | 1500 | - | - |
| за кредитами | 1510 | - | - |
| інші довгострокові зобов'язання | 1520 | - | - |
| Поточна заборгованість за довгостроковими зобов'язаннями | 1530 | - | - |
| Поточні зобов'язання: | | | |
| за платежами до бюджету | 1540 | - | - |
| за розрахунками за товари, роботи, послуги | 1545 | - | - |
| за кредитами | 1550 | - | - |
| за одержаними авансами | 1555 | - | - |
| за розрахунками з оплати праці | 1560 | - | - |
| за розрахунками із соціального страхування | 1565 | - | - |
| за внутрішніми розрахунками | 1570 | 566 280 | 591 120 |
| інші поточні зобов'язання, з них: | 1575 | 930 | 930 |
| за цінними паперами | 1585 | - | - |
| Усього за розділом II | 1595 | 567 210 | 592 050 |
| III. ЗАБЕЗПЕЧЕННЯ | 1600 | - | - |
| IV. ДОХОДИ МАЙБУТНІХ ПЕРІОДІВ | 1700 | - | - |
| БАЛАНС | 1800 | 24 296 374 | 26 808 370 |

Керівник (посадова особа)



(підпис)

О.М. Жидков

(ініціали та прізвище)

Головний бухгалтер (спеціаліст,
на якого покладено виконання
обов'язків бухгалтерської служби)



Л.П. Голуб

Установа/бюджет
Територія
Організаційно-правова форма господарювання
Орган державного управління
Вид економічної діяльності
Одиниця виміру: грн.
Періодичність: квартальна, річна

Дата (рік, місяць, число)

Виконавчий комітет Лозівської міської ради Харківської області за ЄДРПОУ
Україна, Харківська область, місто Лозова за КОАТУУ
Орган місцевого самоврядування за КОПФГ
за КОДУ
за КВЕД

| КОДИ | | |
|------|---|------------|
| 2017 | 1 | 12 |
| | | 04058829 |
| | | 6311000000 |
| | | 420 |
| | | |
| | | |

ЗВЕДЕНИЙ ЗВІТ ПРО ФІНАНСОВІ РЕЗУЛЬТАТИ
за 2017 рік
I. ФІНАНСОВИЙ РЕЗУЛЬТАТ ДІЯЛЬНОСТІ

Форма № 2-дс

| Стаття | Код рядка | За звітний період | За аналогічний період попереднього року |
|---|--------------|--------------------|--|
| 1 | 2 | 3 | 4 |
| ДОХОДИ | | | |
| Доходи від обмінних операцій | | | |
| Бюджетні асигнування | 2010 | 124 797 852 | - |
| Доходи від надання послуг (виконання робіт) | 2020 | 3 554 943 | - |
| Доходи від продажу активів | 2030 | 29 589 | - |
| Фінансові доходи | 2040 | - | - |
| Інші доходи від обмінних операцій | 2050 | 616 535 | - |
| Усього доходів від обмінних операцій | 2080 | 128 998 919 | - |
| Доходи від необмінних операцій | | | |
| Податкові надходження | 2090 | - | - |
| Неподаткові надходження | 2100 | - | - |
| Трансферти | 2110 | - | - |
| Надходження до державних цільових фондів | 2120 | - | - |
| Інші доходи від необмінних операцій | 2130 | 2 781 934 | - |
| Усього доходів від необмінних операцій | 2170 | 2 781 934 | - |
| Усього доходів | 2200 | 131 780 853 | - |

Лозівське Управління
Державної казначейської служби
України Харківської області

15.01.2018

| ВИТРАТИ | | | |
|---|-------------|--------------------|---|
| Витрати за обмінними операціями | | | |
| Витрати на виконання бюджетних програм | 2210 | 121 414 412 | - |
| Витрати на виготовлення продукції (надання послуг, виконання робіт) | 2220 | 6 595 223 | - |
| Витрати з продажу активів | 2230 | - | - |
| Фінансові витрати | 2240 | - | - |
| Інші витрати за обмінними операціями | 2250 | 172 852 | - |
| Усього витрат за обмінними операціями | 2290 | 128 182 487 | - |
| Витрати за необмінними операціями | | | |
| Трансферти | 2300 | - | - |
| Інші витрати за необмінними операціями | 2310 | 6 691 878 | - |
| Усього витрати за необмінними операціями | 2340 | 6 691 878 | - |
| Усього витрат | 2380 | 134 874 365 | - |
| Профіцит/дефіцит за звітний період | 2390 | -3 093 512 | - |

II. ВИДАТКИ БЮДЖЕТУ (КОШТОРИСУ) ЗА ФУНКЦІОНАЛЬНОЮ КЛАСИФІКАЦІЄЮ ВИДАТКІВ ТА КРЕДИТУВАННЯ БЮДЖЕТУ

| Найменування показника | Код рядка | За звітний період | За аналогічний період попереднього року |
|--|-------------|--------------------|---|
| 1 | 2 | 3 | 4 |
| Загальнодержавні функції | 2420 | 14 826 992 | - |
| Оборона | 2430 | - | - |
| Громадський порядок, безпека та судова влада | 2440 | - | - |
| Економічна діяльність | 2450 | - | - |
| Охорона навколишнього природного середовища | 2460 | - | - |
| Житлово-комунальне господарство | 2470 | - | - |
| Охорона здоров'я | 2480 | 123 561 001 | - |
| Духовний та фізичний розвиток | 2490 | - | - |
| Освіта | 2500 | - | - |
| Соціальний захист та соціальне забезпечення | 2510 | - | - |
| УСЬОГО: | 2520 | 138 387 993 | - |

15.01.2018

Лозівське Управління
Державної казначейської служби
України Харківської області

III. ВИКОНАННЯ БЮДЖЕТУ (КОШТОРИСУ)


| Стаття | Код рядка | Загальний фонд | | | | Спеціальний фонд | | | |
|---|-------------|----------------|---|---|---------------------------------|------------------|---|---|---------------------------------|
| | | план на рік | план на звітний період з урахуванням змін | фактична сума виконання за звітний період | різниця (графа 5 мінус графа 4) | план на рік | план на звітний період з урахуванням змін | фактична сума виконання за звітний період | різниця (графа 9 мінус графа 8) |
| 1 | 2 | 3 | 4 | 5 | 6 | 7 | 8 | 9 | 10 |
| ДОХОДИ | | | | | | | | | |
| Податкові надходження | 2530 | - | - | - | - | - | - | - | - |
| Неподаткові надходження | 2540 | - | - | - | - | - | - | - | - |
| Доходи від власності та підприємницької діяльності | 2541 | - | - | - | - | - | - | - | - |
| Адміністративні збори та платежі, доходи від некомерційної господарської діяльності | 2542 | - | - | - | - | - | - | - | - |
| Інші неподаткові надходження | 2543 | - | - | - | - | - | - | - | - |
| Власні надходження бюджетних установ | 2544 | - | - | - | - | - | - | - | - |
| Доходи від операцій з капіталом | 2550 | - | - | - | - | - | - | - | - |
| Офіційні трансферти, з них: | 2560 | - | - | - | - | - | - | - | - |
| від органів державного управління | 2561 | - | - | - | - | - | - | - | - |
| Цільові фонди | 2570 | - | - | - | - | - | - | - | - |
| Надходження державних цільових фондів | 2580 | - | - | - | - | - | - | - | - |
| Надходження Пенсійного фонду України | 2581 | - | - | - | - | - | - | - | - |
| Надходження Фонду загальнообов'язкового державного соціального страхування України на випадок | 2582 | - | - | - | - | - | - | - | - |
| Надходження Фонду соціального страхування України | 2583 | - | - | - | - | - | - | - | - |
| Інші надходження | 2590 | - | - | - | - | - | - | - | - |
| Усього доходів | 2600 | - | - | - | - | - | - | - | - |
| ВИТРАТИ | | | | | | | | | |
| Оплата праці і нарахування на заробітну плату | 2610 | - | - | - | - | - | - | - | - |
| Використання товарів і послуг | 2620 | - | - | - | - | - | - | - | - |
| Обслуговування боргових зобов'язань | 2630 | - | - | - | - | - | - | - | - |
| Поточні трансферти, з них: | 2640 | - | - | - | - | - | - | - | - |
| органам державного управління інших рівнів | 2641 | - | - | - | - | - | - | - | - |
| Соціальне забезпечення | 2650 | - | - | - | - | - | - | - | - |
| Інші поточні видатки | 2660 | - | - | - | - | - | - | - | - |
| Нерозподілені видатки | 2670 | - | - | - | - | - | - | - | - |
| Придбання основного капіталу | 2680 | - | - | - | - | - | - | - | - |
| Капітальні трансферти, з них: | 2690 | - | - | - | - | - | - | - | - |
| органам державного управління інших рівнів | 2691 | - | - | - | - | - | - | - | - |
| Внутрішнє кредитування | 2700 | - | - | - | - | - | - | - | - |
| Зовнішнє кредитування | 2710 | - | - | - | - | - | - | - | - |
| Усього витрат | 2780 | - | - | - | - | - | - | - | - |
| Профіцит/дефіцит за звітний період | 2790 | - | - | - | - | - | - | - | - |

Державна фінансова служба
 України
 15.01.2018

IV. Е МЕНТИ ВИТРАТ ЗА ОБМІННИМИ ОПЕРАЦІЯ

| Стаття | Код рядка | За звітний період | За аналогічний період попереднього року |
|----------------------------------|-------------|--------------------|---|
| 1 | 2 | 3 | 4 |
| Витрати на оплату праці | 2820 | 77 143 040 | - |
| Відрахування на соціальні заходи | 2830 | 16 847 165 | - |
| Матеріальні витрати | 2840 | 30 260 177 | - |
| Амортизація | 2850 | 3 443 080 | - |
| Інші витрати | 2860 | 489 025 | - |
| Усього | 2890 | 128 182 487 | - |

Керівник (посадова особа)



(підпис)

О.М. Жидков

(ініціали та прізвище)

Головний бухгалтер (спеціаліст,
на якого покладено виконання
обов'язків бухгалтерської служби)



(підпис)

Л.П. Голуб

(ініціали та прізвище)

Лозівське Управління
Державної казначейської служби
України Харківської області

15.01.2016



| | Дата (рік, місяць, число) | КОДИ | | |
|--|--|------|---|----|
| | | 2017 | I | 12 |
| Установа/бюджет | Виконавчий комітет Лозівської міської ради | | | |
| Територія | Харківської області | | | |
| Організаційно-правова форма господарювання | Україна, Харківська область, місто Лозова | | | |
| Орган державного управління | Орган місцевого самоврядування | | | |
| Вид економічної діяльності | | | | |
| Одиниця виміру: грн. | | | | |
| Періодичність: річна | | | | |

ЗВЕДЕНИЙ ЗВІТ ПРО РУХ ГРОШОВИХ КОШТІВ
за 2017 рік

Форма № 3-дс

| Стаття | Код рядка | За звітний період | За аналогічний період попереднього |
|---|-------------|--------------------|------------------------------------|
| 1 | 2 | 3 | 4 |
| I. Рух коштів у результаті операційної діяльності | | | |
| Надходження від обмінних операцій: | | | |
| бюджетні асигнування | 3000 | 124 797 852 | - |
| надходження від надання послуг (виконання робіт) | 3005 | 3 554 943 | - |
| надходження від продажу активів | 3010 | 29 589 | - |
| інші надходження від обмінних операцій | 3015 | 616 535 | - |
| Надходження від необмінних операцій: | | | |
| податкові надходження | 3020 | - | - |
| неподаткові надходження | 3025 | - | - |
| трансферти, з них: | 3030 | - | - |
| кошти трансфертів, отримані від органів державного управління | 3031 | - | - |
| надходження до державних цільових фондів | 3040 | - | - |
| інші надходження від необмінних операцій | 3045 | 2 781 934 | - |
| Інші надходження | 3090 | 1 466 517 | - |
| Усього надходжень від операційної діяльності | 3095 | 133 247 370 | - |
| Витрати за обмінними операціями: | | | |
| витрати на виконання бюджетних програм | 3100 | 117 862 799 | - |
| витрати на виготовлення продукції (надання послуг, виконання робіт) | 3110 | 6 595 223 | - |
| витрати з продажу активів | 3115 | - | - |
| інші витрати за обмінними операціями | 3120 | 172 852 | - |
| Витрати за необмінними операціями: | | | |
| трансферти, з них: | 3125 | - | - |
| кошти трансфертів органам державного управління інших рівнів | 3126 | - | - |
| інші витрати за необмінними операціями | 3130 | 6 704 831 | - |
| Інші витрати | 3180 | 1 466 517 | - |
| Усього витрат від операційної діяльності | 3190 | 132 802 222 | - |
| Чистий рух коштів від операційної діяльності | 3195 | 445 148 | - |
| II. Рух коштів у результаті інвестиційної діяльності | | | |
| Надходження від продажу: | | | |
| фінансових інвестицій | 3200 | - | - |
| основних засобів | 3205 | - | - |
| інвестиційної нерухомості | 3210 | - | - |
| нематеріальних активів | 3215 | - | - |
| незавершених капітальних інвестицій | 3220 | - | - |
| довгострокових біологічних активів | 3225 | - | - |
| Надходження цільового фінансування | 3230 | 5 169 610 | - |
| Інші надходження | 3235 | - | - |
| Усього надходжень від інвестиційної діяльності | 3240 | 5 169 610 | - |
| Витрати на придбання: | | | |
| фінансових інвестицій | 3245 | - | - |
| основних засобів | 3250 | 1 901 059 | - |
| інвестиційної нерухомості | 3255 | - | - |
| нематеріальних активів | 3260 | 6 600 | - |
| незавершених капітальних інвестицій | 3265 | 3 261 951 | - |
| довгострокових біологічних активів | 3270 | - | - |
| Інші витрати | 3285 | - | - |
| Усього витрат від інвестиційної діяльності | 3290 | 5 169 610 | - |
| Чистий рух коштів від інвестиційної діяльності | 3295 | - | - |
| III. Рух коштів у результаті фінансової діяльності | | | |


Лозівське управління
Державної казначейської служби
України Харківської області
15.01.2018

| | | | |
|--|-------------|------------------|---|
| Надходження від: | | | |
| повернення кредитів | 3300 | - | - |
| отримання позик | 3305 | - | - |
| отримання відсотків (роялті) | 3310 | - | - |
| Інші надходження | 3340 | - | - |
| Усього надходжень від фінансової діяльності | 3345 | - | - |
| Витрати на: | | | |
| надання кредитів | 3350 | - | - |
| погашення позик | 3355 | - | - |
| сплату відсотків | 3360 | - | - |
| Інші витрати | 3380 | - | - |
| Коригування | 3385 | - | - |
| Усього витрат від фінансової діяльності | 3390 | - | - |
| Чистий рух коштів від фінансової діяльності | 3395 | - | - |
| Чистий рух коштів за звітний період | 3400 | 445 148 | - |
| Залишок коштів на початок року | 3405 | 1 283 036 | - |
| Залишок коштів отриманий | 3410 | - | - |
| Залишок коштів перерахований | 3415 | - | - |
| Вплив зміни валютних курсів на залишок коштів | 3420 | - | - |
| Залишок коштів на кінець року | 3425 | 1 728 184 | - |

* Надходження в натуральній формі

* Витрати в натуральній формі

Керівник (посадова особа)



(підпис)


3124423

3124423

О.М. Жидков

(ініціали та прізвище)

Головний бухгалтер (спеціаліст, на якого покладено виконання обов'язків бухгалтерської служби)



(підпис)

Л.П. Голуб

(ініціали та прізвище)

Лозівське Управління
Державної казначейської служби
України Харківської області

15.01.2018

0105 7 0 2 1

Додаток 4

Національного положення (стандарту) бухгалтерського обліку в державному секторі 101 «Подання фінансової звітності»

Установа/бюджет

Територія

Організаційно-правова форма господарювання

Орган державного управління

Вид економічної діяльності

Одиниця виміру: грн.

Періодичність: річна

Виконавчий комітет Лозівської міської ради Харківської області

Україна, Харківська область, місто Лозова

Орган місцевого самоврядування

Дата (рік, місяць, число)

за ЄДРПОУ

за КОАТУУ

за КОПФГ

за КОДУ

за КВЕД

| 2017 | КОДИ | |
|------|------------|----|
| | 1 | 12 |
| | 04058829 | |
| | 6311000000 | |
| | 420 | |
| | | |
| | | |

ЗВЕДЕНИЙ ЗВІТ ПРО ВЛАСНИЙ КАПІТАЛ за 2017 рік

Форма № 4-дс

Лозівське Управління
Державної казначейської служби
України Х:1:5:0:1:2018

| Стаття | Код рядка | Внесений капітал | Капітал у дооцінках | Фінансовий результат | Капітал у підприємствах | Резерви | Цільове фінансування | Разом |
|---|-----------|------------------|---------------------|----------------------|-------------------------|---------|----------------------|------------|
| 1 | 2 | 3 | 4 | 5 | 6 | 7 | 8 | 9 |
| Залишок на початок року | 4000 | 17 056 510 | - | 6 279 094 | - | - | 393 560 | 23 729 164 |
| Коригування: | | | | | | | | |
| Зміна облікової політики | 4010 | - | - | - | - | - | - | - |
| Виправлення помилок | 4020 | - | - | - | - | - | - | - |
| Інші зміни | 4030 | 3 628 010 | - | -3 628 010 | - | - | - | - |
| Скоригований залишок на початок року | 4090 | 20 684 520 | - | 2 651 084 | - | - | 393 560 | 23 729 164 |
| Переоцінка активів: | | | | | | | | |
| Дооцінка (уцінка) основних засобів | 4100 | - | - | - | - | - | - | - |
| Дооцінка (уцінка) незавершених капітальних інвестицій | 4110 | - | - | - | - | - | - | - |
| Дооцінка (уцінка) нематеріальних активів | 4120 | - | - | - | - | - | - | - |
| Дооцінка (уцінка) довгострокових біологічних активів | 4130 | - | - | - | - | - | - | - |
| Профіцит/дефіцит за звітний період | 4200 | - | - | -3 093 512 | - | - | - | -3 093 512 |
| Збільшення капіталу в підприємствах | 4210 | 3 632 580 | - | - | - | - | - | 3 632 580 |
| Зменшення капіталу в підприємствах | 4220 | - | - | - | - | - | - | - |
| Інші зміни в капіталі | 4290 | 2 231 640 | - | 75 871 | - | - | -359 423 | 1 948 088 |
| Разом змін в капіталі | 4300 | 5 864 220 | - | -3 017 641 | - | - | -359 423 | 2 487 156 |
| Залишок на кінець року | 4310 | 26 548 740 | - | 366 557 | - | - | 34 137 | 26 216 320 |

Керівник (посадова особа)

(підпис)

О.М. Жидков

(ініціали та прізвище)

Головний бухгалтер (спеціаліст, на якого покладено виконання обов'язків бухгалтерської служби)

(підпис)

Л.П. Голуб

(ініціали та прізвище)

Суб'єкт бухгалтерського обліку в державному секторі/бюджет

Територія

Організаційно-правова форма господарювання

Орган державного управління

Вид економічної діяльності

Одиниця виміру: грн.

Періодичність: річна

Виконавчий комітет Лозівської міської ради Харківської області

Україна, Харківська область, місто Лозова

Орган місцевого самоврядування

Дата (рік, місяць, число)

за ЄДРПОУ

за КОАТУУ

за КОПФГ

за КОДУ

за КВЕД

| КОДИ | | |
|------------|---|----|
| 2017 | 1 | 12 |
| 04058829 | | |
| 6311000000 | | |
| 420 | | |
| | | |
| | | |

ЗВЕДЕННІ ПРИМІТКИ ДО РІЧНОЇ ФІНАНСОВОЇ ЗВІТНОСТІ
за 2017 рік

Форма № 5-дс

I. Основні засоби

| Групи основних засобів | Код рядка | Залишок на початок року | | Переоцінка (дооцінка +, уцінка -) | | Вибуття за звітний рік | | Надійшло за рік | | Зменшення/відновлення корисності | Нарахована амортизація за звітний рік | Інші зміни за рік | | Залишок на кінець року | | Діапазон корисного використання | |
|--|------------|---------------------------------|-----------------|--------------------------------------|--------------|---------------------------------|------------------------|---------------------------------|--------------|----------------------------------|---------------------------------------|-----------------------------------|----------|---------------------------------|-----------------|---------------------------------|----|
| | | первісна (переоцінена) вартість | знос | первісної (переоціненої) вартості | зносу | первісна (переоцінена) вартість | накопичена амортизація | первісна (переоцінена) вартість | знос | | | первісної (переоціненої) вартості | знос | первісна (переоцінена) вартість | знос | від | до |
| 1 | 2 | 3 | 4 | 5 | 6 | 7 | 8 | 9 | 10 | 11 | 12 | 13 | 14 | 15 | 16 | 17 | 18 |
| Інвестиційна нерухомість | 010 | - | - | - | - | - | - | - | - | - | - | - | - | - | - | - | - |
| Земельні ділянки | 020 | 583 804 | - | - | - | - | - | - | - | - | - | - | - | 583 804 | - | - | - |
| Капітальні витрати на поліпшення земель | 030 | - | - | - | - | - | - | - | - | - | - | - | - | - | - | - | - |
| Будівлі, споруди та передавальні пристрої | 040 | 23 661 875 | 18 427 116 | 19 044 | 12 379 | - | - | 1 497 008 | - | - | 977 845 | - | - | 25 177 929 | 19 417 341 | 1 | 50 |
| Машини та обладнання | 050 | 21 459 466 | 13 817 772 | -58 860 | - | 579 984 | 579 984 | 716 732 | - | - | 1 245 865 | - | - | 21 537 354 | 14 483 653 | 1 | 10 |
| Транспортні засоби | 060 | 2 983 158 | 2 435 556 | - | - | - | - | 541 360 | 10 978 | - | 173 169 | - | - | 3 524 518 | 2 619 703 | 1 | 7 |
| Інструменти, прилади, інвентар | 070 | 1 224 478 | 1 242 727 | 196 307 | - | 6 528 | 6 528 | 137 108 | - | - | 43 918 | - | - | 1 551 365 | 1 280 117 | 1 | 10 |
| Тварини та багаторічні насадження | 080 | 109 912 | 85 557 | - | - | 7 262 | 7 262 | - | - | - | 11 373 | - | - | 102 650 | 89 668 | - | - |
| Інші основні засоби | 090 | 11 366 | - | - | - | - | - | - | - | - | - | - | - | 11 366 | - | - | - |
| Музейні фонди | 100 | - | - | - | - | - | - | - | - | - | - | - | - | - | - | - | - |
| Бібліотечні фонди | 110 | 14 703 | 7 354 | - | - | - | - | - | - | - | - | - | - | 14 703 | 7 354 | 1 | 10 |
| Малоцінні необоротні матеріальні активи | 120 | 3 877 235 | 1 935 043 | - | - | 146 168 | 146 168 | 1 708 043 | - | - | 900 059 | - | - | 5 439 110 | 2 688 934 | 1 | 10 |
| Білизна, постільні речі, одяг та взуття | 130 | 650 210 | 325 105 | - | - | 37 863 | 37 863 | 96 498 | - | - | 67 180 | - | - | 708 845 | 354 422 | 1 | 1 |
| Інвентарна тара | 140 | - | - | - | - | - | - | - | - | - | - | - | - | - | - | - | - |
| Необоротні матеріальні активи спеціального призначення | 150 | 892 868 | 446 435 | - | - | - | - | 285 317 | - | - | 10 699 | - | - | 1 178 185 | 457 134 | 1 | 20 |
| Природні ресурси | 160 | - | - | - | - | - | - | - | - | - | - | - | - | - | - | - | - |
| Інші необоротні матеріальні активи | 170 | - | - | - | - | - | - | - | - | - | - | - | - | - | - | - | - |
| Разом | 180 | 55469075 | 38722665 | 156491 | 12379 | 777805 | 777805 | 4982066 | 10978 | 0 | 3430108 | 0 | 0 | 59829829 | 41398326 | - | - |

3 рядка 180 графа 7

Вартість основних засобів, які вибули внаслідок :

- безоплатної передачі (внутрішньомісцева передача)

- продажу

- крадіжки, нестачі

- списання, як непридатні

(181) _____ 74782

(182) _____

(183) _____

(184) _____ 703022

З рядка 180 графа 9

збільшення вартості основних засобів в результаті:

- придбання
- реконструкції, добудови, дообладнання,
- безкоштовного отримання за операціями внутрішньої
- отримання благодійних грантів, дарунків

(185) _____ 1975870
 (186) _____ 1497008
 (187) _____ 534340
 (188) _____ 3466

З рядка 180 графа 15

вартість основних засобів, щодо яких існують передбачені чинним законодавством обмеження права власності, користування та розпорядження

залишкова вартість основних засобів, що тимчасово не використовуються (консервація, реконструкція тощо)

вартість повністю амортизованих основних засобів, які продовжують використовуватись

вартість основних засобів, які утримуються для продажу, передачі без оплати

вартість безоплатно отриманих основних засобів (крім внутрішньої передачі)

знос основних засобів, щодо яких існують обмеження права власності, користування та розпорядження

(189) _____
 (190) _____
 (191) _____ 47427226
 (192) _____
 (193) _____
 (194) _____

З рядка 180 графа 16

II. Нематеріальні активи

| Групи нематеріальні активи | Код рядка | Залишок на початок року | | Переоцінка (дооцінка +, уцінка -) | | Вибуття за звітний рік | | Надійшло за рік | | Зменшення/відновлення корисності за рік | Нараховано амортизацію у звітному році | Інші зміни за рік | | Залишок на кінець року | | Діапазон корисного використан-ня | |
|---|------------|---------------------------------|------------------------|-----------------------------------|-------------------------|---------------------------------|------------------------|---------------------------------|------------------------|---|--|-----------------------------------|-------------------------|---------------------------------|-------------------------|----------------------------------|----|
| | | первісна (переоцінена) вартість | накопичена амортизація | первісна вартості | накопиченої амортизації | первісна (переоцінена) вартість | накопичена амортизація | первісна (переоцінена) вартість | накопичена амортизація | | | первісної (переоціненої) вартості | накопиченої амортизації | первісна (переоцінена) вартість | накопиченої амортизації | від | до |
| 1 | 2 | 3 | 4 | 5 | 6 | 7 | 8 | 9 | 10 | 11 | 12 | 13 | 14 | 15 | 16 | 17 | 18 |
| Авторське та суміжні з ним права | 200 | - | - | - | - | - | - | - | - | - | - | - | - | - | - | - | - |
| Права користування природними ресурсами | 210 | - | - | - | - | - | - | - | - | - | - | - | - | - | - | - | - |
| Права на знаки для товарів і послуг | 220 | - | - | - | - | - | - | - | - | - | - | - | - | - | - | - | - |
| Права користування майном | 230 | - | - | - | - | - | - | - | - | - | - | - | - | - | - | - | - |
| Права на об'єкти промислової власності | 240 | - | - | - | - | - | - | - | - | - | - | - | - | - | - | - | - |
| Інші нематеріальні активи | 250 | - | - | - | - | - | - | 6 600 | - | - | 1 994 | - | - | 6 600 | 1 994 | 1 | 2 |
| Разом | 260 | - | - | - | - | - | - | 6 600 | - | - | 1 994 | - | - | 6 600 | 1 994 | - | - |

З рядка 260 графа 15

вартість безоплатно отриманих нематеріальних активів

вартість нематеріальних активів, щодо яких існує обмеження права власності

вартість оформлених у заставу нематеріальних активів

вартість нематеріального активу з невизначеним строком корисності використання

накопичена амортизація нематеріальних активів, щодо яких існує обмеження права власності

накопичена амортизація переданих у заставу нематеріальних активів

(261) _____
 (262) _____
 (263) _____
 (264) _____
 (265) _____
 (266) _____

З рядка 260 графа 16

III. Капітальні інвестиції

| Найменування показника | Код рядка | На початок року | За рік | На кінець року |
|--|------------|-----------------|----------------|------------------|
| 1 | 2 | 3 | 4 | 5 |
| Капітальні інвестиції в основні засоби | 300 | | 226 329 | 1 176 532 |
| Капітальні інвестиції в інші необоротні матеріальні активи | 310 | | 477 331 | 2 218 611 |
| Капітальні інвестиції в нематеріальні активи | 320 | | - | 6 600 |
| Капітальні інвестиції в довгострокові біологічні активи | 330 | | - | - |
| Капітальні інвестиції в необоротні активи спецпризначення | 340 | | - | - |
| Разом | 350 | | 703 660 | 3 401 743 |

З рядка 350 графа 5

Загальна сума витрат на дослідження та розробку, що включена до складу витрат звітного періоду

(351) _____

IV. Виробничі запаси

| Найменування показника | Код рядка | Надходження за рік | Вибуття | | Балансова вартість на кінець року | Зміна вартості на | |
|--|------------|--------------------|-------------------|-------------------------------------|-----------------------------------|---|--------|
| | | | всього | з них витрачено на потреби установи | | збільшення до чистої вартості реалізації ^[1] | уцінка |
| 1 | 2 | 3 | 4 | 5 | 6 | 7 | 8 |
| Продукти харчування | 360 | 1 394 002 | 1 226 113 | 1 226 113 | 277 172 | - | - |
| Медикаменти та перев'язувальні матеріали | 370 | 14 408 216 | 14 689 589 | 14 689 589 | 3 379 564 | - | - |
| Будівельні матеріали | 380 | 1 370 785 | 1 751 426 | 1 751 426 | 616 173 | - | - |
| Пально-мастильні матеріали | 390 | 1 559 745 | 1 422 211 | 1 422 211 | 335 814 | - | - |
| Запасні частини | 400 | 367 415 | 353 756 | 353 756 | 86 740 | - | - |
| Тара | 410 | - | 203 | 203 | 1 055 | - | - |
| Сировина і матеріали | 420 | - | - | - | - | - | - |
| Інші виробничі запаси | 430 | 2 155 | 1 800 | - | 355 | - | - |
| Готова продукція | 440 | - | - | - | - | - | - |
| Малоцінні та швидкозношувані предмети | 450 | 1 206 142 | 951 004 | 951 004 | 513 830 | - | - |
| Державні матеріальні резерви та запаси | 460 | - | - | - | - | - | - |
| Акти для розподілу, передачі, продажу | 470 | 50 442 | 43 984 | 43 984 | 6 458 | - | - |
| Інші нефінансові активи | 480 | - | 1 478 | 1 478 | 651 | - | - |
| Незавершене виробництво запасів | 490 | - | - | - | - | - | - |
| Разом | 500 | 20 358 902 | 20 441 564 | 20 439 764 | 5 217 812 | - | - |

З рядка 500 графа 6 Балансова вартість запасів:

| | | |
|--|-------|-------|
| оформлених в заставу | (501) | _____ |
| переданих на комісію | (502) | _____ |
| переданих у переробку | (503) | _____ |
| відображених за чистою вартістю реалізації | (504) | _____ |
| відображених за відновлювальною вартістю | (505) | _____ |

^[1] Визначається за п. 5 розділу III Національного положення (стандарту) бухгалтерського обліку в державному секторі 123 «Запаси»

V. Фінансові інвестиції

| Найменування показника | Код рядка | За рік | | Залишок на кінець року | |
|---------------------------|------------|---------------|---------|------------------------|---------|
| | | довгострокові | поточні | довгострокові | поточні |
| 1 | 2 | 3 | 4 | 5 | 6 |
| Акції | 530 | - | - | - | - |
| Цінні папери (крім акцій) | 540 | - | - | - | - |
| Капітал підприємств | 550 | - | - | - | - |
| Векселі одержані | 560 | - | - | - | - |
| Інші фінансові інвестиції | 570 | - | - | - | - |
| Разом: | 580 | - | - | - | - |

З рядка 580 графа 3

Втрати від зменшення корисності/доходи від відновлення корисності протягом року

(581) _____

З рядка 1110 графи 4 Балансу

Довгострокові фінансові інвестиції відображені:

за собівартістю (582) _____

за амортизованою собівартістю (583) _____

перелік підприємств, що належать до сфери управління (584):

Найменування суб'єкта господарювання

ЄДРПОУ

Розмір частки в капіталі таких підприємств (%)

| | | |
|---|---|---|
| - | - | - |
| - | - | - |

учасники спільної діяльності наводять таку інформацію (585):

| Перелік суб'єктів, з якими укладено договір про спільну діяльність | | | Сума активів, переданих до спільної діяльності | Сума всіх зобов'язань, взятих для проведення спільної діяльності | Сума доходів і витрат спільної діяльності | Інформація про оператора спільної діяльності |
|--|---------|--------------------|--|--|---|--|
| Найменування суб'єкта господарювання | ЄДРПО У | Строк дії договору | | | | |
| 1 | 2 | 3 | 4 | 5 | 6 | 7 |
| - | - | - | - | - | - | - |
| - | - | - | - | - | - | - |

З рядка 1155 графи 4 Балансу

Поточні фінансові інвестиції відображені:

за собівартістю

(586)

за амортизованою собівартістю

(587)

перелік підприємств, що належать до сфери управління (588):

| Найменування суб'єкта господарювання | ЄДРПОУ | Розмір частки в капіталі таких підприємств (%) |
|--------------------------------------|--------|--|
| - | - | - |
| - | - | - |

учасники спільної діяльності наводять таку інформацію (589):

| Перелік суб'єктів, з якими укладено договір про спільну діяльність | | | Сума активів, переданих до спільної діяльності | Сума всіх зобов'язань, взятих для проведення спільної діяльності | Сума доходів і витрат спільної діяльності | Інформація про оператора спільної діяльності |
|--|---------|--------------------|--|--|---|--|
| Найменування суб'єкта господарювання | ЄДРПО У | Строк дії договору | | | | |
| 1 | 2 | 3 | 4 | 5 | 6 | 7 |
| - | - | - | - | - | - | - |
| - | - | - | - | - | - | - |

VI. Зобов'язання

| Групи зобов'язань | Код рядка | Усього на початок року | Усього на кінець року | У т. ч. за строками | |
|---------------------------|-----------|------------------------|-----------------------|---------------------|-------------------|
| | | | | до 12 місяців | більше 12 місяців |
| 1 | 2 | 3 | 4 | 5 | 6 |
| Довгострокові | 600 | - | - | - | - |
| Поточні | 610 | - | - | - | - |
| Доходи майбутніх періодів | 620 | - | - | - | - |

VII. Дебіторська заборгованість

| Найменування показника | Код рядка | Всього на кінець року | у т.ч. по строках погашення | | |
|--|-----------|-----------------------|-----------------------------|----------------------|----------------------|
| | | | до 12 місяців | від 12 до 18 місяців | від 18 до 36 місяців |
| 1 | 2 | 3 | 4 | 5 | 6 |
| Довгострокова дебіторська заборгованість | 650 | - | - | - | - |
| Поточна дебіторська заборгованість | 660 | - | - | - | - |

Списано у звітному році безнадійної дебіторської заборгованості (661) _____
 Прострочена дебіторська заборгованість _____ (662) _____
 з неї:

матеріали передано до суду, ведеться позовна робота

винесено рішення суду, виконавче провадження

проти дебітора порушено справу про банкрутство:

заборгованість заявлена та визнана

заборгованість заявлена та не визнана

заборгованість не заявлена

стосовно дебітора проведено державну реєстрацію припинення юридичної особи в результаті ліквідації

VIII. Доходи та витрати

| Найменування показника | Код рядка | За рік |
|---|------------|--------------------|
| 1 | 2 | 3 |
| Доходи – усього | 760 | 131 780 853 |
| у тому числі: | | |
| від обмінних операцій: | | |
| бюджетні асигнування | 770 | 124 797 852 |
| надання послуг | 780 | 3 561 937 |
| продаж | 790 | 29 589 |
| операцій з капіталом | 800 | 609 541 |
| продаж нерухомого майна | 810 | - |
| відсотки | 820 | - |
| роялті | 830 | - |
| дивіденди | 840 | - |
| інші доходи від обмінних операцій | 850 | 1 800 |
| у тому числі: | | |
| курсова різниця | 851 | - |
| дооцінка активів в межах суми попередньої уцінки | 852 | - |
| відновлення корисності активів | 853 | - |
| від необмінних операцій: | | |
| податкові надходження | 860 | - |
| неподаткові надходження | 870 | - |
| трансферти | 880 | - |
| гранти та дарунки | 890 | 2 780 134 |
| надходження до державних цільових фондів | 900 | - |
| списаних зобов'язань, що не підлягають погашенню | 910 | - |
| Витрати - всього | 920 | 134 874 365 |
| у тому числі: | | |
| інші витрати за обмінними операціями | 930 | 172 852 |
| з них: | | |
| курсова різниця | 931 | - |
| витрати, пов'язані з реалізацією активів | 932 | - |
| уцінка активів | 933 | - |
| втрати від зменшення корисності активів | 934 | - |
| інші витрати за необмінними операціями | 940 | 6 691 878 |
| з них: | | |
| витрати, пов'язані з передачею активів, що передають суб'єкти державного сектору суб'єктам господарювання, фізичним особам та іншим суб'єктам державного сектору для виконання цільових заходів | 941 | - |
| неповернення депозитів | 942 | - |

| | | |
|--|-------|---------|
| Сума отриманих активів, робіт (послуг) у натуральній формі | (950) | 2781934 |
| Сума витрат, визнаних у зв'язку з недоотриманням раніше визнаних доходів | (960) | |

IX. Нестачі і втрати грошових коштів і матеріальних цінностей

| Найменування показника | Код рядка | Сума |
|---|-----------|---------|
| 1 | 2 | 3 |
| Недостачі та крадіжки грошових коштів і матеріальних цінностей на початок звітного року | 970 | 163 043 |
| Встановлено недостач та крадіжок грошових коштів і матеріальних цінностей протягом звітного року – усього | 980 | - |

| | | |
|--|------|---------|
| з них: віднесено на винних осіб | 981 | - |
| Списано недостачі в межах природного убутку | 990 | - |
| Списано недостачі, винні особи за якими не встановлені | 1000 | - |
| Стягнуто з винних осіб | 1010 | - |
| Списано за висновками слідчих органів | 1020 | - |
| Недостачі та крадіжки грошових коштів і матеріальних цінностей на кінець звітного року | 1030 | 163 043 |
| у тому числі: віднесених на винних осіб | 1031 | 163 043 |
| справи знаходяться в слідчих органах (винні особи не встановлені) | 1032 | - |

Х. Будівельні контракти

| Найменування показника | Код рядка | Сума |
|--|--------------|------|
| 1 | 2 | 3 |
| Дохід за будівельними контрактами за звітний рік | 1050 | - |
| Загальна сума за незавершеними будівельними контрактами | 1060 | - |
| Загальна сума зазначених витрат і визнаного дефіциту на дату балансу | 1070 | - |
| Сума отриманих авансів за будівельними контрактами на дату балансу | 1080 | - |
| Вартість виконаних субпідрядних робіт | 1090 | - |
| Сума проміжних рахунків, яка несплачена | 1100 | - |
| Сума валової заборгованості замовників на дату балансу | 1110 | - |
| Сума валової заборгованості замовникам на дату балансу | 1120 | - |

XI. Біологічні активи

| Групи біологічних активів | Код рядка | Обліковуються за первісною вартістю | | | | | | | | | Обліковуються за справедливою | | | | |
|--|-------------|-------------------------------------|------------------------|-----------------|-------------------|---------------------|-------------------------------|----------------------------------|------------------------|------------------------|-------------------------------|-----------------|-----------------------|---------------|------------------------|
| | | залишок на початок року | | надійшло за рік | вибуло за рік | | нараховано амортизації за рік | зменшення/відновлення корисності | залишок на кінець року | | залишок на початок року | надійшло за рік | зміни вартості за рік | вибуло за рік | залишок на кінець року |
| | | Первісна вартість | Накопичена амортизація | | первісна вартість | накопичена вартість | | | первісна вартість | накопичена амортизація | | | | | |
| 1 | 2 | 3 | 4 | 5 | 6 | 7 | 8 | 9 | 10 | 11 | 12 | 13 | 14 | 15 | 16 |
| Довгострокові біологічні активи –усього | 1140 | - | - | - | - | - | - | - | - | - | - | - | - | - | - |
| в тому числі: | | | | | | | | | | | | | | | |
| робоча худоба | 1141 | - | - | - | - | - | - | - | - | - | - | - | - | - | - |
| продуктивна худоба | 1142 | - | - | - | - | - | - | - | - | - | - | - | - | - | - |
| багаторічні насадження | 1143 | - | - | - | - | - | - | - | - | - | - | - | - | - | - |
| інші довгострокові біологічні активи | 1144 | - | - | - | - | - | - | - | - | - | - | - | - | - | - |
| Поточні біологічні активи –усього | 1150 | - | - | - | - | - | - | - | - | - | - | - | - | - | - |
| в тому числі: | | | | | | | | | | | | | | | |
| тварини на вирощуванні та відгодівлі | 1151 | - | - | - | - | - | - | - | - | - | - | - | - | - | - |
| біологічні активи в стані біологічних перетворень (крім тварин на вирощуванні та відгодівлі) | 1152 | - | - | - | - | - | - | - | - | - | - | - | - | - | - |
| Інші поточні біологічні активи | 1153 | - | - | - | - | - | - | - | - | - | - | - | - | - | - |
| Разом | 1190 | - | - | - | - | - | - | - | - | - | - | - | - | - | - |

З рядка 1190 графа 10 і графа 16

балансова вартість біологічних активів, щодо яких існують передбачені законодавством обмеження права власності

(1191) _____

балансова вартість біологічних активів, переданих у заставу як забезпечення зобов'язань

(1192) _____

З рядка 1190 графа 13

вартість придбаних біологічних активів

(1193) _____

вартість безоплатно отриманих біологічних активів

(1194) _____

З рядка 1190 графа 15

вартість реалізованих біологічних активів

(1195) _____

вартість безоплатно переданих біологічних активів

(1196) _____

Обсяг виробництва сільськогосподарської продукції за звичайний період

| Найменування показника | Код рядка | одиниця виміру | Кількість | Вартість первісного визнання за одиницю | Вартість первісного визнання всього |
|--|-------------|-------------------|-----------|--|--|
| 1 | 2 | 3 | 4 | 5 | 6 |
| Продукція та додаткові біологічні активи рослинництва - усього | 1200 | | | | |
| у тому числі: | | | | | |
| зернові і зернобобові | 1210 | | | | |
| з них: | 1211 | | | | |
| пшениця | | | | | |
| соя | 1212 | | | | |
| соняшник | 1213 | | | | |
| ріпак | 1214 | | | | |
| цукрові буряки (фабричні) | 1215 | | | | |
| картопля | 1216 | | | | |
| плоди (зерняткові, кісточкові) | 1217 | | | | |
| інша продукція рослинництва | 1218 | | | | |
| додаткові біологічні активи рослинництва | 1219 | | | | |
| Продукція та додаткові біологічні активи тваринництва - усього | 1220 | | | | |
| у тому числі: | | | | | |
| приріст живої маси - усього | 1230 | | | | |
| з нього: | | | | | |
| великої рогатої худоби | 1231 | | | | |
| свиней | 1232 | | | | |
| молоко | 1233 | | | | |
| вовна | 1234 | | | | |
| яйця | 1235 | | | | |
| інша продукція тваринництва | 1236 | | | | |
| додаткові біологічні активи тваринництва | 1237 | | | | |
| продукція рибництва | 1238 | | | | |
| | 1239 | | | | |
| Сільськогосподарська продукція та додаткові біологічні активи - разом | 1240 | | | | |

ХІІ. Розшифровка позабалансових рахунків

| Назва рахунку позабалансового обліку | Код рядка | Залишок на початок звітнього року | Надходження | Вибуття | Залишок на кінець звітнього року |
|---|-------------|-----------------------------------|----------------|----------------|----------------------------------|
| 1 | 2 | 3 | 4 | 5 | 6 |
| 01 «Орендовані основні засоби та нематеріальні активи» | 1310 | 406 340 | 305 865 | 589 650 | 122 555 |
| 011 «Орендовані основні засоби розпорядників бюджетних коштів» | 1311 | 295 459 | 294 825 | 589 650 | 634 |
| 012 «Орендовані основні засоби державних цільових фондів» | 1312 | - | - | - | - |
| 013 «Орендовані нематеріальні активи розпорядників бюджетних коштів» | 1313 | 110 881 | 11 040 | - | 121 921 |
| 014 «Орендовані нематеріальні активи державних цільових фондів» | 1314 | - | - | - | - |
| 02 «Активи на відповідальному зберіганні» | 1320 | 603 684 | 197 674 | 8 577 | 792 781 |
| 021 «Активи на відповідальному зберіганні розпорядників бюджетних коштів» | 1321 | 603 684 | 197 674 | 8 577 | 792 781 |
| 022 «Активи на відповідальному зберіганні державних цільових фондів» | 1322 | - | - | - | - |
| 03 «Бюджетні зобов'язання» | 1330 | - | - | - | - |
| 031 «Укладені договори (угоди, контракти) розпорядників бюджетних коштів» | 1331 | - | - | - | - |
| 032 «Укладені договори (угоди, контракти) державних цільових фондів» | 1332 | - | - | - | - |
| 04 «Непередбачені активи» | 1340 | - | - | - | - |
| 041 «Непередбачені активи розпорядників бюджетних коштів» | 1341 | - | - | - | - |
| 042 «Непередбачені активи державних цільових фондів» | 1342 | - | - | - | - |
| 05 «Непередбачені зобов'язання, гарантії та забезпечення надані» | 1350 | 8 197 | - | - | 8 197 |
| 051 «Гарантії та забезпечення надані розпорядників бюджетних коштів» | 1351 | 8 197 | - | - | 8 197 |
| 052 «Гарантії та забезпечення надані державних цільових фондів» | 1352 | - | - | - | - |
| 053 «Непередбачені зобов'язання розпорядників бюджетних коштів» | 1353 | - | - | - | - |
| 054 «Непередбачені зобов'язання державних цільових фондів» | 1354 | - | - | - | - |
| 06 «Гарантії та забезпечення отримані» | 1360 | - | - | - | - |
| 061 «Гарантії та забезпечення отримані розпорядників бюджетних коштів» | 1361 | - | - | - | - |
| 062 «Гарантії та забезпечення отримані державних цільових фондів» | 1362 | - | - | - | - |
| 07 «Списані активи» | 1370 | - | - | - | - |
| 071 «Списана дебіторська заборгованість розпорядників бюджетних коштів» | 1371 | - | - | - | - |
| 072 «Списана дебіторська заборгованість державних цільових фондів» | 1372 | - | - | - | - |
| 073 «Невідшкодовані нестачі і втрати від псування цінностей розпорядників бюджетних коштів» | 1373 | - | - | - | - |
| 074 «Невідшкодовані нестачі і втрати від псування цінностей державних цільових фондів» | 1374 | - | - | - | - |
| 08 «Бланки документів суворої звітності» | 1380 | 31 666 | 421 607 | 185 125 | 268 148 |
| 081 «Бланки документів суворої звітності розпорядників бюджетних коштів» | 1381 | 31 666 | 421 607 | 185 125 | 268 148 |
| 082 «Бланки документів суворої звітності державних цільових фондів» | 1382 | - | - | - | - |
| 09 «Передані (видані) активи відповідно до законодавства» | 1390 | 7 778 141 | - | - | 7 778 141 |
| 091 «Передані (видані) активи відповідно до законодавства розпорядників бюджетних коштів» | 1391 | 7 778 141 | - | - | 7 778 141 |
| 092 «Передані (видані) активи відповідно до законодавства державних цільових фондів» | 1392 | - | - | - | - |
| Разом | 1400 | 8 828 028 | 925 146 | 783 352 | 8 969 822 |