

Додаток 1  
до Національного положення (стандарту)  
бухгалтерського обліку в державному секторі 101  
«Подання фінансової звітності»

Дата (рік, місяць, число)

Установа/бюджет

Виконавчий комітет Лозівської  
міської ради Харківської області за ЄДРПОУ  
Україна, Харківська область,

Територія

місто Лозова за КОАТУУ

Організаційно-правова форма  
господарювання

Орган місцевого самоврядування за КОПФГ

Орган державного управління

за КОДУ

Вид економічної діяльності

за КВЕД

Одиниця виміру: грн.

Періодичність: квартальна, річна

| КОДИ |  |            |
|------|--|------------|
| 2018 |  | 01         |
|      |  | 04058829   |
|      |  | 6311000000 |
|      |  | 420        |
|      |  |            |
|      |  |            |

**БАЛАНС**  
на 1 січня 2018 року

Форма № 1-дс

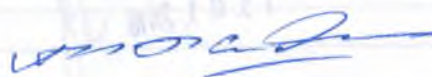
| АКТИВ   | Код<br>рядка | На початок<br>звітного<br>періоду | На кінець<br>звітного<br>періоду |
|---|--------------|-----------------------------------|----------------------------------|
| 1   | 2            | 3                                 | 4                                |
| <b>I. НЕФІНАНСОВІ АКТИВИ</b>                      |              |                                   |                                  |
| Основні засоби:                                   | 1000         | 2 053 186                         | 3 636 231                        |
| первісна вартість                                 | 1001         | 5 681 196                         | 7 906 236                        |
| знос  | 1002         | 3 628 010                         | 4 270 005                        |
| Інвестиційна нерухомість                          | 1010         | -                                 | -                                |
| первісна вартість                                 | 1011         | -                                 | -                                |
| знос  | 1012         | -                                 | -                                |
| Нематеріальні активи:                             | 1020         |                                   | 4 606                            |
| первісна вартість                                 | 1021         |                                   | 6 600                            |
| накопичена амортизація                            | 1022         |                                   | 1 994                            |
| Незавершені капітальні інвестиції                 | 1030         | 393 560                           | 34 137                           |
| Довгострокові біологічні активи                   | 1040         | -                                 | -                                |
| первісна вартість                                 | 1041         | -                                 | -                                |
| накопичена амортизація                            | 1042         | -                                 | -                                |
| Запаси  | 1050         | 483 064                           | 304 117                          |
| Виробництво                                       | 1060         | -                                 | -                                |
| Поточні біологічні активи                         | 1090         | -                                 | -                                |
| <b>Усього за розділом I</b>                       | <b>1095</b>  | <b>2 929 810</b>                  | <b>3 979 091</b>                 |
| <b>II ФІНАНСОВІ АКТИВИ</b>                        |              |                                   |                                  |
| Довгострокова дебіторська заборгованість          | 1100         | -                                 | -                                |
| Довгострокові фінансові інвестиції, у тому числі: | 1110         | -                                 | -                                |
| цінні папери, крім акцій                          | 1111         |                                   |                                  |
| акції та інші форми участі в капіталі             | 1112         |                                   |                                  |
| Поточна дебіторська заборгованість                |              |                                   |                                  |
| за розрахунками з бюджетом                        | 1120         | -                                 | -                                |
| за розрахунками за товари, роботи, послуги        | 1125         | -                                 | -                                |
| за наданими кредитами                             | 1130         | -                                 | -                                |
| за виданими авансами                              | 1135         | -                                 | -                                |
| за розрахунками із соціального страхування        | 1140         | -                                 | -                                |
| за внутрішніми розрахунками                       | 1145         | -                                 | -                                |
| інша поточна дебіторська заборгованість           | 1150         | -                                 | -                                |
| Поточні фінансові інвестиції                      | 1155         | -                                 | -                                |

Лозівське управління  
Державної казначейської служби  
України Харківської області

15.01.2018

|  |                  |                                    |                                   |
|--|------------------|------------------------------------|-----------------------------------|
| Грошові кошти та їх еквіваленти розпорядників бюджетних коштів та державних цільових фондів у: |                  |                                    |                                   |
| національній валюті, у тому числі в:   | 1160             | 48 906                             | 5                                 |
| касі   | 1161             | 26 816                             | 2                                 |
| казначействі   | 1162             | 22 090                             | 2'                                |
| установах банків   | 1163             | -                                  |                                   |
| іноземній валюті   | 1165             | -                                  |                                   |
| Кошти бюджетів та інших клієнтів на:   |                  |                                    |                                   |
| єдиному казначейському рахунку   | 1170             | -                                  |                                   |
| рахунках в установах банків у тому числі:  | 1175             | -                                  |                                   |
| в національній валюті  | 1176             | -                                  |                                   |
| в іноземній валюті   | 1177             | -                                  |                                   |
| Інші фінансові активи  | 1180             | -                                  |                                   |
| <b>Усього за розділом II</b>   | <b>1195</b>      | <b>48 906</b>                      | <b>56</b>                         |
| <b>III ВИТРАТИ МАЙБУТНІХ ПЕРІОДІВ</b>  | <b>1200</b>      | <b>26 548</b>                      | <b>33</b>                         |
| <b>БАЛАНС</b>  | <b>1300</b>      | <b>3 005 264</b>                   | <b>4 068</b>                      |
| <b>ПАСИВ</b>   | <b>Код рядка</b> | <b>На початок звітного періоду</b> | <b>На кінець звітного періоду</b> |
| <b>1</b>   | <b>2</b>         | <b>3</b>                           | <b>4</b>                          |
| <b>I. ВЛАСНИЙ КАПІТАЛ ТА ФІНАНСОВИЙ РЕЗУЛЬТАТ</b>  |                  |                                    |                                   |
| Внесений капітал   | 1400             | 2 053 186                          | 7 912                             |
| Капітал у дооцінках  | 1410             | -                                  |                                   |
| Фінансовий результат   | 1420             | 558 518                            | -3 878                            |
| Капітал у підприємствах  | 1430             | -                                  |                                   |
| Резерви  | 1440             | -                                  |                                   |
| Цільове фінансування   | 1450             | 393 560                            | 34                                |
| <b>Усього за розділом I</b>  | <b>1495</b>      | <b>3 005 264</b>                   | <b>4 068</b>                      |
| <b>II. ЗОБОВ'ЯЗАННЯ</b>  |                  |                                    |                                   |
| Довгострокові зобов'язання:  |                  |                                    |                                   |
| за цінними паперами  | 1500             | -                                  |                                   |
| за кредитами   | 1510             | -                                  |                                   |
| інші довгострокові зобов'язання  | 1520             | -                                  |                                   |
| Поточна заборгованість за довгостроковими зобов'язаннями                                       | 1530             | -                                  |                                   |
| Поточні зобов'язання:  |                  |                                    |                                   |
| за платежами до бюджету  | 1540             | -                                  |                                   |
| за розрахунками за товари, роботи, послуги   | 1545             | -                                  |                                   |
| за кредитами   | 1550             | -                                  |                                   |
| за одержаними авансами   | 1555             | -                                  |                                   |
| за розрахунками з оплати праці   | 1560             | -                                  |                                   |
| за розрахунками із соціального страхування   | 1565             | -                                  |                                   |
| за внутрішніми розрахунками  | 1570             | -                                  |                                   |
| інші поточні зобов'язання, з них:  | 1575             | -                                  |                                   |
| за цінними паперами  | 1585             | -                                  |                                   |
| <b>Усього за розділом II</b>   | <b>1595</b>      | <b>-</b>                           | <b>-</b>                          |
| <b>III. ЗАБЕЗПЕЧЕННЯ</b>   | <b>1600</b>      | <b>-</b>                           | <b>-</b>                          |
| <b>IV. ДОХОДИ МАЙБУТНІХ ПЕРІОДІВ</b>   | <b>1700</b>      | <b>-</b>                           | <b>-</b>                          |
| <b>БАЛАНС</b>  | <b>1800</b>      | <b>3 005 264</b>                   | <b>4 068 60</b>                   |

Керівник (посадова особа)

  
(підпис)

О.М. Жидков

(ініціали та прізвище)

Головний бухгалтер (спеціаліст,  
на якого покладено виконання  
обов'язків бухгалтерської служби)



Л.П. Голуб

Установа/бюджет  
Територія  
Організаційно-правова форма господарювання  
Орган державного управління  
Вид економічної діяльності  
Одиниця виміру: грн.  
Періодичність: квартальна, річна

Дата (рік, місяць, число)  
Виконавчий комітет Лозівської міської ради Харківської області за СДРПОУ  
Україна, Харківська область, місто Лозова за КОАТУУ  
Орган місцевого самоврядування за КОПФГ  
за КОДУ  
за КВЕД

| КОДИ       |   |    |
|------------|---|----|
| 2017       | 1 | 12 |
| 04058829   |   |    |
| 6311000000 |   |    |
| 420        |   |    |
|            |   |    |
|            |   |    |

**ЗВІТ ПРО ФІНАНСОВІ РЕЗУЛЬТАТИ**  
за 2017 рік  
**I. ФІНАНСОВИЙ РЕЗУЛЬТАТ ДІЯЛЬНОСТІ**

Форма № 2-дс

| Стаття  | Код<br>рядка | За звітний період | За аналогічний період попереднього<br>року |
|---|--------------|-------------------|--|
| 1   | 2            | 3                 | 4  |
| <b>ДОХОДИ</b>                                 |              |                   |  |
| <b>Доходи від обмінних операцій</b>           |              |                   |  |
| Бюджетні асигнування                          | 2010         | 13 933 452        | -  |
| Доходи від надання послуг (виконання робіт)   | 2020         | -                 | -  |
| Доходи від продажу активів                    | 2030         | -                 | -  |
| Фінансові доходи                              | 2040         | -                 | -  |
| Інші доходи від обмінних операцій             | 2050         | 6 994             | -  |
| <b>Усього доходів від обмінних операцій</b>   | <b>2080</b>  | <b>13 940 446</b> | -  |
| <b>Доходи від необмінних операцій</b>         |              |                   |  |
| Податкові надходження                         | 2090         | -                 | -  |
| Неподаткові надходження                       | 2100         | -                 | -  |
| Трансферти                                    | 2110         | -                 | -  |
| Надходження до державних цільових фондів      | 2120         | -                 | -  |
| Інші доходи від необмінних операцій           | 2130         | 1 800             | -  |
| <b>Усього доходів від необмінних операцій</b> | <b>2170</b>  | <b>1 800</b>      | -  |
| <b>Усього доходів</b>                         | <b>2200</b>  | <b>13 942 246</b> | -  |

Лозівське Управління  
Державної казначейської служби  
України Харківської області

15. 0 1. 2018

| <b>ВИТРАТИ</b>  |             |                   |   |
|---|-------------|-------------------|---|
| <b>Витрати за обмінними операціями</b>                              |             |                   |   |
| Витрати на виконання бюджетних програм                              | 2210        | 14 595 543        | - |
| Витрати на виготовлення продукції (надання послуг, виконання робіт) | 2220        | -                 | - |
| Витрати з продажу активів   | 2230        | -                 | - |
| Фінансові витрати   | 2240        | -                 | - |
| Інші витрати за обмінними операціями                                | 2250        | 29 550            | - |
| <b>Усього витрат за обмінними операціями</b>                        | <b>2290</b> | <b>14 625 093</b> | - |
| <b>Витрати за необмінними операціями</b>                            |             |                   |   |
| Трансферти  | 2300        | -                 | - |
| Інші витрати за необмінними операціями                              | 2310        | 201 899           | - |
| <b>Усього витрати за необмінними операціями</b>                     | <b>2340</b> | <b>201 899</b>    | - |
| <b>Усього витрат</b>  | <b>2380</b> | <b>14 826 992</b> | - |
| <b>Профіцит/дефіцит за звітний період</b>                           | <b>2390</b> | <b>-884 746</b>   | - |

**II. ВИДАТКИ БЮДЖЕТУ (КОШТОРИСУ) ЗА ФУНКЦІОНАЛЬНОЮ КЛАСИФІКАЦІЄЮ ВИДАТКІВ ТА КРЕДИТУВАННЯ БЮДЖЕТУ**

| Найменування показника                       | Код рядка   | За звітний період | За аналогічний період попереднього року |
|--|-------------|-------------------|---|
| 1  | 2           | 3                 | 4                                       |
| Загальнодержавні функції                     | 2420        | 14 826 992        | -                                       |
| Оборона                                      | 2430        | -                 | -                                       |
| Громадський порядок, безпека та судова влада | 2440        | -                 | -                                       |
| Економічна діяльність                        | 2450        | -                 | -                                       |
| Охорона навколишнього природного середовища  | 2460        | -                 | -                                       |
| Житлово-комунальне господарство              | 2470        | -                 | -                                       |
| Охорона здоров'я                             | 2480        | -                 | -                                       |
| Духовний та фізичний розвиток                | 2490        | -                 | -                                       |
| Освіта                                       | 2500        | -                 | -                                       |
| Соціальний захист та соціальне забезпечення  | 2510        | -                 | -                                       |
| <b>УСЬОГО:</b>                               | <b>2520</b> | <b>14 826 992</b> | -                                       |

15.01.2018

Лозівське Управління  
Державної казначейської служби  
України Харківської області

III. ВИКОНАННЯ БЮДЖЕТУ (КОШТОРИСУ)

| Стаття  | Код рядка   | Загальний фонд |   |   |                                 | Спеціальний фонд |   |   |                                 |
|---|-------------|----------------|---|---|---------------------------------|------------------|---|---|---------------------------------|
|   |             | план на рік    | план на звітний період з урахуванням змін | фактична сума виконання за звітний період | різниця (графа 5 мінус графа 4) | план на рік      | план на звітний період з урахуванням змін | фактична сума виконання за звітний період | різниця (графа 9 мінус графа 8) |
| 1   | 2           | 3              | 4   | 5   | 6                               | 7                | 8   | 9   | 10                              |
| <b>ДОХОДИ</b>   |             |                |   |   |                                 |                  |   |   |                                 |
| Податкові надходження   | 2530        | -              | -   | -   | -                               | -                | -   | -   | -                               |
| Неподаткові надходження   | 2540        | -              | -   | -   | -                               | -                | -   | -   | -                               |
| Доходи від власності та підприємницької діяльності  | 2541        | -              | -   | -   | -                               | -                | -   | -   | -                               |
| Адміністративні збори та платежі, доходи від некомерційної господарської діяльності           | 2542        | -              | -   | -   | -                               | -                | -   | -   | -                               |
| Інші неподаткові надходження  | 2543        | -              | -   | -   | -                               | -                | -   | -   | -                               |
| Власні надходження бюджетних установ  | 2544        | -              | -   | -   | -                               | -                | -   | -   | -                               |
| Доходи від операцій з капіталом   | 2550        | -              | -   | -   | -                               | -                | -   | -   | -                               |
| Офіційні трансферти, з них:   | 2560        | -              | -   | -   | -                               | -                | -   | -   | -                               |
| від органів державного управління   | 2561        | -              | -   | -   | -                               | -                | -   | -   | -                               |
| Цільові фонди   | 2570        | -              | -   | -   | -                               | -                | -   | -   | -                               |
| Надходження державних цільових фондів   | 2580        | -              | -   | -   | -                               | -                | -   | -   | -                               |
| Надходження Пенсійного фонду України  | 2581        | -              | -   | -   | -                               | -                | -   | -   | -                               |
| Надходження Фонду загальнообов'язкового державного соціального страхування України на випадок | 2582        | -              | -   | -   | -                               | -                | -   | -   | -                               |
| Надходження Фонду соціального страхування України   | 2583        | -              | -   | -   | -                               | -                | -   | -   | -                               |
| Інші надходження  | 2590        | -              | -   | -   | -                               | -                | -   | -   | -                               |
| <b>Усього доходів</b>   | <b>2600</b> |                |   |   |                                 |                  |   |   |                                 |
| <b>ВИТРАТИ</b>  |             |                |   |   |                                 |                  |   |   |                                 |
| Оплата праці і нарахування на заробітну плату   | 2610        | -              | -   | -   | -                               | -                | -   | -   | -                               |
| Використання товарів і послуг   | 2620        | -              | -   | -   | -                               | -                | -   | -   | -                               |
| Обслуговування боргових зобов'язань   | 2630        | -              | -   | -   | -                               | -                | -   | -   | -                               |
| Поточні трансферти, з них:  | 2640        | -              | -   | -   | -                               | -                | -   | -   | -                               |
| органам державного управління інших рівнів  | 2641        | -              | -   | -   | -                               | -                | -   | -   | -                               |
| Соціальне забезпечення  | 2650        | -              | -   | -   | -                               | -                | -   | -   | -                               |
| Інші поточні видатки  | 2660        | -              | -   | -   | -                               | -                | -   | -   | -                               |
| Нерозподілені видатки   | 2670        | -              | -   | -   | -                               | -                | -   | -   | -                               |
| Придбання основного капіталу  | 2680        | -              | -   | -   | -                               | -                | -   | -   | -                               |
| Капітальні трансферти, з них:   | 2690        | -              | -   | -   | -                               | -                | -   | -   | -                               |
| органам державного управління інших рівнів  | 2691        | -              | -   | -   | -                               | -                | -   | -   | -                               |
| Внутрішнє кредитування  | 2700        | -              | -   | -   | -                               | -                | -   | -   | -                               |
| Зовнішнє кредитування   | 2710        | -              | -   | -   | -                               | -                | -   | -   | -                               |
| <b>Усього витрат</b>  | <b>2780</b> |                |   |   |                                 |                  |   |   |                                 |
| <b>Профіцит/дефіцит за звітний період</b>   | <b>2790</b> | -              | -   | -   | -                               | -                | -   | -   | -                               |


Харківське управління  
 Пенсійного фонду України  
 Харківської області

15.03.2018

IV. ЕЛЕМЕНТИ ВИТРАТ ЗА ОБМІННИМИ ОПЕРАЦІЯМИ

| Стаття<br>1                      | Код<br>рядка<br>2 | За звітний період<br>3 | За аналогічний період попереднього<br>року<br>4 |
|----------------------------------|-------------------|------------------------|---|
| Витрати на оплату праці          | 2820              | 9 033 596              | -   |
| Відрахування на соціальні заходи | 2830              | 1 916 592              | -   |
| Матеріальні витрати              | 2840              | 2 925 495              | -   |
| Амортизація                      | 2850              | 719 860                | -   |
| Інші витрати                     | 2860              | 29 550                 | -   |
| <b>Усього</b>                    | <b>2890</b>       | <b>14 625 093</b>      | -   |

Керівник (посадова особа)




(підпис)

О.М. Жидков

(ініціали та прізвище)

Головний бухгалтер (спеціаліст,  
на якого покладено виконання  
обов'язків бухгалтерської служби)



(підпис)

Л.П. Голуб

(ініціали та прізвище)

Лозівське Управління  
Державної казначейської служби  
України Харківської області

15. 0 1. 2018

|  | Дата (рік, місяць, число)                           | КОДИ |            |    |
|--|---|------|------------|----|
|  |   | 2017 | 1          | 12 |
| Установа/бюджет                            | Виконавчий комітет Лозівської міської ради          |      |            |    |
| Територія                                  | Харківської області за ЄДРПОУ                       |      | 04058829   |    |
| Організаційно-правова форма господарювання | Україна, Харківська область, місто Лозова за КОАТУУ |      | 6311000000 |    |
| Орган державного управління                | Орган місцевого самоврядування за КОПФГ             |      | 420        |    |
| Вид економічної діяльності                 | за КОДУ   |      |            |    |
| Одиниця виміру: грн.                       | за КВЕД   |      |            |    |
| Періодичність: річна                       |   |      |            |    |

**ЗВІТ ПРО РУХ ГРОШОВИХ КОШТІВ**  
за 2017 рік

Форма № 3-дс

| Стаття  | Код рядка   | За звітний період | За аналогічний період попереднього |
|---|-------------|-------------------|------------------------------------|
| 1   | 2           | 3                 | 4                                  |
| <b>I. Рух коштів у результаті операційної діяльності</b>            |             |                   |                                    |
| Надходження від обмінних операцій:                                  |             |                   |                                    |
| бюджетні асигнування  | 3000        | 13 933 452        | -                                  |
| надходження від надання послуг (виконання робіт)                    | 3005        | -                 | -                                  |
| надходження від продажу активів                                     | 3010        | -                 | -                                  |
| інші надходження від обмінних операцій                              | 3015        | 6 994             | -                                  |
| Надходження від необмінних операцій:                                |             |                   |                                    |
| податкові надходження   | 3020        | -                 | -                                  |
| неподаткові надходження   | 3025        | -                 | -                                  |
| трансферти, з них:  | 3030        | -                 | -                                  |
| кошти трансфертів, отримані від органів державного управління       | 3031        | -                 | -                                  |
| надходження до державних цільових фондів                            | 3040        | -                 | -                                  |
| інші надходження від необмінних операцій                            | 3045        | 1 800             | -                                  |
| Інші надходження  | 3090        | 141 021           | -                                  |
| <b>Усього надходжень від операційної діяльності</b>                 | <b>3095</b> | <b>14 083 267</b> | <b>-</b>                           |
| Витрати за обмінними операціями:                                    |             |                   |                                    |
| витрати на виконання бюджетних програм                              | 3100        | 13 690 850        | -                                  |
| витрати на виготовлення продукції (надання послуг, виконання робіт) | 3110        | -                 | -                                  |
| витрати з продажу активів   | 3115        | -                 | -                                  |
| інші витрати за обмінними операціями                                | 3120        | 29 550            | -                                  |
| Витрати за необмінними операціями:                                  |             |                   |                                    |
| трансферти, з них:  | 3125        | -                 | -                                  |
| кошти трансфертів органам державного управління інших рівнів        | 3126        | -                 | -                                  |
| інші витрати за необмінними операціями                              | 3130        | 214 852           | -                                  |
| Інші витрати  | 3180        | 141 021           | -                                  |
| <b>Усього витрат від операційної діяльності</b>                     | <b>3190</b> | <b>14 076 273</b> | <b>-</b>                           |
| <b>Чистий рух коштів від операційної діяльності</b>                 | <b>3195</b> | <b>6 994</b>      | <b>-</b>                           |
| <b>II. Рух коштів у результаті інвестиційної діяльності</b>         |             |                   |                                    |
| Надходження від продажу:  |             |                   |                                    |
| фінансових інвестицій   | 3200        | -                 | -                                  |
| основних засобів  | 3205        | -                 | -                                  |
| інвестиційної нерухомості   | 3210        | -                 | -                                  |
| нематеріальних активів  | 3215        | -                 | -                                  |
| незавершених капітальних інвестицій                                 | 3220        | -                 | -                                  |
| довгострокових біологічних активів                                  | 3225        | -                 | -                                  |
| Надходження цільового фінансування                                  | 3230        | 1 662 771         | -                                  |
| Інші надходження  | 3235        | -                 | -                                  |
| <b>Усього надходжень від інвестиційної діяльності</b>               | <b>3240</b> | <b>1 662 771</b>  | <b>-</b>                           |
| Витрати на придбання:   |             |                   |                                    |
| фінансових інвестицій   | 3245        | -                 | -                                  |
| основних засобів  | 3250        | 1 656 171         | -                                  |
| інвестиційної нерухомості   | 3255        | -                 | -                                  |
| нематеріальних активів  | 3260        | 6 600             | -                                  |
| незавершених капітальних інвестицій                                 | 3265        | -                 | -                                  |
| довгострокових біологічних активів                                  | 3270        | -                 | -                                  |
| Інші витрати  | 3285        | -                 | -                                  |
| <b>Усього витрат від інвестиційної діяльності</b>                   | <b>3290</b> | <b>1 662 771</b>  | <b>-</b>                           |
| <b>Чистий рух коштів від інвестиційної діяльності</b>               | <b>3295</b> | <b>-</b>          | <b>-</b>                           |
| <b>III. Рух коштів у результаті фінансової діяльності</b>           |             |                   |                                    |

Лозівське управління  
Державної казначейської служби  
України Харківської області  
15.01.2018

|  |             |              |          |
|--|-------------|--------------|----------|
| Надходження від:                                   |             |              |          |
| повернення кредитів                                | 3300        | -            | -        |
| отримання позик                                    | 3305        | -            | -        |
| отримання відсотків (роялті)                       | 3310        | -            | -        |
| Інші надходження                                   | 3340        | -            | -        |
| <b>Усього надходжень від фінансової діяльності</b> | <b>3345</b> | <b>-</b>     | <b>-</b> |
| Витрати на:  |             |              |          |
| надання кредитів                                   | 3350        | -            | -        |
| погашення позик                                    | 3355        | -            | -        |
| сплату відсотків                                   | 3360        | -            | -        |
| Інші витрати                                       | 3380        | -            | -        |
| Коригування  | 3385        | -            | -        |
| <b>Усього витрат від фінансової діяльності</b>     | <b>3390</b> | <b>-</b>     | <b>-</b> |
| <b>Чистий рух коштів від фінансової діяльності</b> | <b>3395</b> | <b>-</b>     | <b>-</b> |
| <b>Чистий рух коштів за звітний період</b>         | <b>3400</b> | <b>6 994</b> | <b>-</b> |
| Залишок коштів на початок року                     | 3405        | 22 090       | -        |
| Залишок коштів отриманий                           | 3410        | -            | -        |
| Залишок коштів перерахований                       | 3415        | -            | -        |
| Вплив зміни валютних курсів на залишок коштів      | 3420        | -            | -        |
| Залишок коштів на кінець року                      | 3425        | 29 084       | -        |

\* Надходження в натуральній формі

254289

\* Витрати в натуральній формі

254289

Керівник (посадова особа)




О.М. Жидков

(підпис)

(ініціали та прізвище)

Головний бухгалтер (спеціаліст, на якого покладено виконання обов'язків бухгалтерської служби)



Л.П. Голуб

(ініціали та прізвище)

15.01.2018 

Лозівське Управління  
Державної казначейської служби  
України Харківської області



Додаток 4

Національного положення (стандарту) бухгалтерського обліку в державному секторі 101 «Подання фінансової звітності»

Дата (рік, місяць, число)

| КОДИ |            |    |
|------|------------|----|
| 2017 | 1          | 12 |
|      | 04058829   |    |
|      | 6311000000 |    |
|      | 420        |    |
|      |            |    |
|      |            |    |

Виконавчий комітет Лозівської міської ради Харківської області

за ЄДРПОУ

Україна, Харківська область, місто Лозова

за КОАТУУ

Орган місцевого самоврядування

за КОПФГ

за КОДУ

за КВЕД

Установа/бюджет

Територія

Організаційно-правова форма господарювання

Орган державного управління

Вид економічної діяльності

Одиниця виміру: грн.

Періодичність: річна

### ЗВІТ ПРО ВЛАСНИЙ КАПІТАЛ за 2017 рік

Форма N 4-дс

Лозівське Управління  
Державної казначейської служби  
України Харківської області

15.01.2018

| Стаття  | Код рядка | Внесений капітал | Капітал у дооцінках | Фінансовий результат | Капітал у підприємствах | Резерви | Цільове фінансування | Разом     |
|---|-----------|------------------|---------------------|----------------------|-------------------------|---------|----------------------|-----------|
| 1   | 2         | 3                | 4                   | 5                    | 6                       | 7       | 8                    | 9         |
| Залишок на початок року                               | 4000      | 2 053 186        | -                   | 558 518              | -                       | -       | 393 560              | 3 005 264 |
| <b>Коригування:</b>                                   |           |                  |                     |                      |                         |         |                      |           |
| Зміна облікової політики                              | 4010      | -                | -                   | -                    | -                       | -       | -                    | -         |
| Виправлення помилок                                   | 4020      | -                | -                   | -                    | -                       | -       | -                    | -         |
| Інші зміни  | 4030      | 3 628 010        | -                   | -3 628 010           | -                       | -       | -                    | -         |
| Скоригований залишок на початок року                  | 4090      | 5 681 196        | -                   | -3 069 492           | -                       | -       | 393 560              | 3 005 264 |
| <b>Переоцінка активів:</b>                            |           |                  |                     |                      |                         |         |                      |           |
| Дооцінка (уцінка) основних засобів                    | 4100      | -                | -                   | -                    | -                       | -       | -                    | -         |
| Дооцінка (уцінка) незавершених капітальних інвестицій | 4110      | -                | -                   | -                    | -                       | -       | -                    | -         |
| Дооцінка (уцінка) нематеріальних активів              | 4120      | -                | -                   | -                    | -                       | -       | -                    | -         |
| Дооцінка (уцінка) довгострокових біологічних активів  | 4130      | -                | -                   | -                    | -                       | -       | -                    | -         |
| Профіцит/дефіцит за звітний період                    | 4200      | -                | -                   | -884 746             | -                       | -       | -                    | -884 746  |
| Збільшення капіталу в підприємствах                   | 4210      | -                | -                   | -                    | -                       | -       | -                    | -         |
| Зменшення капіталу в підприємствах                    | 4220      | -                | -                   | -                    | -                       | -       | -                    | -         |
| Інші зміни в капіталі                                 | 4290      | 2 231 640        | -                   | 75 871               | -                       | -       | -359 423             | 1 948 088 |
| Разом змін в капіталі                                 | 4300      | 2 231 640        | -                   | -808 875             | -                       | -       | -359 423             | 1 063 342 |
| Залишок на кінець року                                | 4310      | 7 912 836        | -                   | -3 878 367           | -                       | -       | 34 137               | 4 068 606 |

Керівник (посадова особа)



(підпис)

О.М. Жидков

(ініціали та прізвище)

Головний бухгалтер (спеціаліст, на якого покладено виконання обов'язків бухгалтерської служби)

(підпис)

Л.П. Голуб

(ініціали та прізвище)

Суб'єкт бухгалтерського обліку в державному секторі/бюджет

Територія

Організаційно-правова форма господарювання

Орган державного управління

Вид економічної діяльності

Одиниця виміру: грн.

Періодичність: річна

Виконавчий комітет Лозівської міської ради Харківської області

Україна, Харківська область, місто Лозова

Орган місцевого самоврядування

Дата (рік, місяць, число)

за ЄДРПОУ

за КОАТУУ

за КОПФГ

за КОДУ

за КВЕД

| КОДИ       |   |    |
|------------|---|----|
| 2017       | 1 | 12 |
| 04058829   |   |    |
| 6311000000 |   |    |
| 420        |   |    |
|            |   |    |
|            |   |    |

ПРИМІТКИ ДО РІЧНОЇ ФІНАНСОВОЇ ЗВІТНОСТІ  
за 2017 рік

Форма № 5-дс

I. Основні засоби

| Групи основних засобів                                 | Код рядка | Залишок на початок року         |           | Переоцінка (дооцінка +, уцінка -) |       | Вибуття за звітний рік          |                        | Надійшло за рік                 |        | Зменшення/відновлення корисності | Нарахована амортизація за звітний рік | Інші зміни за рік                 |       | Залишок на кінець року          |           | Діапазон корисного використання |    |
|--|-----------|---------------------------------|-----------|-----------------------------------|-------|---------------------------------|------------------------|---------------------------------|--------|----------------------------------|---------------------------------------|-----------------------------------|-------|---------------------------------|-----------|---------------------------------|----|
|  |           | первісна (переоцінена) вартість | знос      | первісної (переоціненої) вартості | зносу | первісна (переоцінена) вартість | накопичена амортизація | первісна (переоцінена) вартість | знос   |                                  |                                       | первісної (переоціненої) вартості | зносу | первісна (переоцінена) вартість | знос      | від                             | до |
| 1  | 2         | 3                               | 4         | 5                                 | 6     | 7                               | 8                      | 9                               | 10     | 11                               | 12                                    | 13                                | 14    | 15                              | 16        | 17                              | 18 |
| Інвестиційна нерухомість                               | 010       | -                               | -         | -                                 | -     | -                               | -                      | -                               | -      | -                                | -                                     | -                                 | -     | -                               | -         | -                               | -  |
| Земельні ділянки                                       | 020       | -                               | -         | -                                 | -     | -                               | -                      | -                               | -      | -                                | -                                     | -                                 | -     | -                               | -         | -                               | -  |
| Капітальні витрати на поліпшення земель                | 030       | -                               | -         | -                                 | -     | -                               | -                      | -                               | -      | -                                | -                                     | -                                 | -     | -                               | -         | -                               | -  |
| Будівлі, споруди та передавальні пристрої              | 040       | 2 719 728                       | 2 375 364 | -                                 | -     | -                               | -                      | -                               | -      | -                                | 54 325                                | -                                 | -     | 2 719 728                       | 2 429 689 | 1                               | 50 |
| Машини та обладнання                                   | 050       | 882 781                         | 373 385   | -                                 | -     | 4 255                           | 4 255                  | 530 314                         | -      | -                                | 86 383                                | -                                 | -     | 1 408 840                       | 455 513   | 1                               | 10 |
| Транспортні засоби                                     | 060       | 316 000                         | -         | -                                 | -     | -                               | -                      | 541 360                         | 10 978 | -                                | 82 430                                | -                                 | -     | 857 360                         | 93 408    | 1                               | 7  |
| Інструменти, прилади, інвентар                         | 070       | 245 701                         | 120 428   | -                                 | -     | -                               | -                      | 110 761                         | -      | -                                | 20 684                                | -                                 | -     | 356 462                         | 141 112   | 1                               | 10 |
| Тварини та багаторічні насадження                      | 080       | -                               | -         | -                                 | -     | -                               | -                      | -                               | -      | -                                | -                                     | -                                 | -     | -                               | -         | -                               | -  |
| Інші основні засоби                                    | 090       | -                               | -         | -                                 | -     | -                               | -                      | -                               | -      | -                                | -                                     | -                                 | -     | -                               | -         | -                               | -  |
| Музейні фонди  | 100       | -                               | -         | -                                 | -     | -                               | -                      | -                               | -      | -                                | -                                     | -                                 | -     | -                               | -         | -                               | -  |
| Бібліотечні фонди                                      | 110       | 2 889                           | 1 447     | -                                 | -     | -                               | -                      | -                               | -      | -                                | -                                     | -                                 | -     | 2 889                           | 1 447     | 1                               | 10 |
| Малоцінні необоротні матеріальні активи                | 120       | 619 091                         | 309 882   | -                                 | -     | 71 616                          | 71 616                 | 833 159                         | -      | -                                | 452 367                               | -                                 | -     | 1 380 634                       | 690 633   | 1                               | 10 |
| Білизна, постільні речі, одяг та взуття                | 130       | 2 138                           | 1 069     | -                                 | -     | -                               | -                      | -                               | -      | -                                | -                                     | -                                 | -     | 2 138                           | 1 069     | 1                               | 1  |
| Інвентарна тара  | 140       | -                               | -         | -                                 | -     | -                               | -                      | -                               | -      | -                                | -                                     | -                                 | -     | -                               | -         | -                               | -  |
| Необоротні матеріальні активи спеціального призначення | 150       | 892 868                         | 446 435   | -                                 | -     | -                               | -                      | 285 317                         | -      | -                                | 10 699                                | -                                 | -     | 1 178 185                       | 457 134   | 1                               | 20 |
| Природні ресурси                                       | 160       | -                               | -         | -                                 | -     | -                               | -                      | -                               | -      | -                                | -                                     | -                                 | -     | -                               | -         | -                               | -  |
| Інші необоротні матеріальні активи                     | 170       | -                               | -         | -                                 | -     | -                               | -                      | -                               | -      | -                                | -                                     | -                                 | -     | -                               | -         | -                               | -  |
| Разом  | 180       | 5681196                         | 3628010   | 0                                 | 0     | 75871                           | 75871                  | 2300911                         | 10978  | 0                                | 706888                                | 0                                 | 0     | 7906236                         | 4270005   | -                               | -  |

3 рядка 180 графа 7

Вартість основних засобів, які вибули внаслідок :

- безоплатної передачі (внутрішньоміска передача)

- продажу

- крадіжки, нестачі

- списання, як непридатні

(181) \_\_\_\_\_ 74782

(182) \_\_\_\_\_

(183) \_\_\_\_\_

(184) \_\_\_\_\_ 1089

З рядка 180 графа 9

збільшення вартості основних засобів в результаті :  
 - придбання  
 - реконструкції, добудови, дообладнання,  
 - безкоштовного отримання за операціями внутрівідомчої  
 - отримання благодійних грантів, дарунків

(185) \_\_\_\_\_ 1763105  
 (186) \_\_\_\_\_  
 (187) \_\_\_\_\_ 534340  
 (188) \_\_\_\_\_ 3466

З рядка 180 графа 15

вартість основних засобів, щодо яких існують передбачені чинним законодавством обмеження права власності, користування та розпорядження  
 залишкова вартість основних засобів, що тимчасово не використовуються (консервація, реконструкція тощо)  
 вартість повністю амортизованих основних засобів, які продовжують використовуватись  
 вартість основних засобів, які утримуються для продажу, передачі без оплати  
 вартість безоплатно отриманих основних засобів (крім внутрівідомчої передачі)  
 знос основних засобів, щодо яких існують обмеження права власності, користування та розпорядження

(189) \_\_\_\_\_  
 (190) \_\_\_\_\_  
 (191) \_\_\_\_\_ 280632  
 (192) \_\_\_\_\_  
 (193) \_\_\_\_\_  
 (194) \_\_\_\_\_

З рядка 180 графа 16

### II. Нематеріальні активи

| Групи нематеріальні активи              | Код рядка  | Залишок на початок року         |                        | Переоцінка (дооцінка +, уцінка -) |                         | Вибуття за звітний рік          |                        | Надійшло за рік                 |                        | Зменшення/відновлення корисності за рік | Нараховано амортизацію у звітному році | Інші зміни за рік                 |                         | Залишок на кінець року          |                         | Діапазон корисного використання |    |
|---|------------|---------------------------------|------------------------|-----------------------------------|-------------------------|---------------------------------|------------------------|---------------------------------|------------------------|---|--|-----------------------------------|-------------------------|---------------------------------|-------------------------|---------------------------------|----|
|   |            | первісна (переоцінена) вартість | накопичена амортизація | первісна вартість                 | накопиченої амортизації | первісна (переоцінена) вартість | накопичена амортизація | первісна (переоцінена) вартість | накопичена амортизація |   |  | первісної (переоціненої) вартості | накопиченої амортизації | первісна (переоцінена) вартість | накопиченої амортизації | від                             | до |
| 1                                       | 2          | 3                               | 4                      | 5                                 | 6                       | 7                               | 8                      | 9                               | 10                     | 11                                      | 12                                     | 13                                | 14                      | 15                              | 16                      | 17                              | 18 |
| Авторське та суміжні з ним права        | 200        | -                               | -                      | -                                 | -                       | -                               | -                      | -                               | -                      | -                                       | -                                      | -                                 | -                       | -                               | -                       | -                               | -  |
| Права користування природними ресурсами | 210        | -                               | -                      | -                                 | -                       | -                               | -                      | -                               | -                      | -                                       | -                                      | -                                 | -                       | -                               | -                       | -                               | -  |
| Права на знаки для товарів і послуг     | 220        | -                               | -                      | -                                 | -                       | -                               | -                      | -                               | -                      | -                                       | -                                      | -                                 | -                       | -                               | -                       | -                               | -  |
| Права користування майном               | 230        | -                               | -                      | -                                 | -                       | -                               | -                      | -                               | -                      | -                                       | -                                      | -                                 | -                       | -                               | -                       | -                               | -  |
| Права на об'єкти промислової власності  | 240        | -                               | -                      | -                                 | -                       | -                               | -                      | -                               | -                      | -                                       | -                                      | -                                 | -                       | -                               | -                       | -                               | -  |
| Інші нематеріальні активи               | 250        | -                               | -                      | -                                 | -                       | -                               | -                      | 6 600                           | -                      | -                                       | 1 994                                  | -                                 | -                       | 6 600                           | 1 994                   | 1                               | 2  |
| <b>Разом</b>                            | <b>260</b> | -                               | -                      | -                                 | -                       | -                               | -                      | <b>6 600</b>                    | -                      | -                                       | <b>1 994</b>                           | -                                 | -                       | <b>6 600</b>                    | <b>1 994</b>            | -                               | -  |

З рядка 260 графа 15

вартість безоплатно отриманих нематеріальних активів  
 вартість нематеріальних активів, щодо яких існує обмеження права власності  
 вартість оформлених у заставу нематеріальних активів  
 вартість нематеріального активу з невизначеним строком корисності використання

(261) \_\_\_\_\_  
 (262) \_\_\_\_\_  
 (263) \_\_\_\_\_  
 (264) \_\_\_\_\_

З рядка 260 графа 16

накопичена амортизація нематеріальних активів, щодо яких існує обмеження права власності  
 накопичена амортизація переданих у заставу нематеріальних активів

(265) \_\_\_\_\_  
 (266) \_\_\_\_\_

### III. Капітальні інвестиції

| Найменування показника                                     | Код рядка  | На початок року | За рік         | На кінець року |
|--|------------|-----------------|----------------|----------------|
| 1  | 2          | 3               | 4              | 5              |
| Капітальні інвестиції в основні засоби                     | 300        | -               | 226 329        | 18 999         |
| Капітальні інвестиції в інші необоротні матеріальні активи | 310        | -               | 167 231        | 15 138         |
| Капітальні інвестиції в нематеріальні активи               | 320        | -               | 6 600          | -              |
| Капітальні інвестиції в довгострокові біологічні активи    | 330        | -               | -              | -              |
| Капітальні інвестиції в необоротні активи спецпризначення  | 340        | -               | -              | -              |
| <b>Разом</b>   | <b>350</b> | -               | <b>393 560</b> | <b>34 137</b>  |

З рядка 350 графа 5

Загальна сума витрат на дослідження та розробку, що включена до складу витрат звітного періоду

(351) \_\_\_\_\_

#### IV. Виробничі запаси

| Найменування показника                   | Код рядка  | Надходження за рік | Вибуття        |                                     | Балансова вартість на кінець року | Зміна вартості на                            |        |
|--|------------|--------------------|----------------|-------------------------------------|-----------------------------------|--|--------|
|  |            |                    | всього         | з них витрачено на потреби установи |                                   | збільшення до чистої вартості реалізації [1] | уцінка |
| 1  | 2          | 3                  | 4              | 5                                   | 6                                 | 7  | 8      |
| Продукти харчування                      | 360        | 5 064              | 3 689          | 3 689                               | 1 374                             | -  | -      |
| Медикаменти та перев'язувальні матеріали | 370        | -                  | -              | -                                   | -                                 | -  | -      |
| Будівельні матеріали                     | 380        | 181 869            | 413 240        | 413 240                             | 75 210                            | -  | -      |
| Пально-мастильні матеріали               | 390        | 89 618             | 92 102         | 92 102                              | 1 768                             | -  | -      |
| Запасні частини                          | 400        | 31 153             | 9 461          | 9 461                               | 49 308                            | -  | -      |
| Тара                                     | 410        | -                  | -              | -                                   | -                                 | -  | -      |
| Сировина і матеріали                     | 420        | -                  | -              | -                                   | -                                 | -  | -      |
| Інші виробничі запаси                    | 430        | 2 155              | 1 800          | -                                   | 355                               | -  | -      |
| Готова продукція                         | 440        | -                  | -              | -                                   | -                                 | -  | -      |
| Малоцінні та швидкозношувані предмети    | 450        | 297 551            | 272 523        | 272 523                             | 169 644                           | -  | -      |
| Державні матеріальні резерви та запаси   | 460        | -                  | -              | -                                   | -                                 | -  | -      |
| Активи для розподілу, передачі, продажу  | 470        | 50 442             | 43 984         | 43 984                              | 6 458                             | -  | -      |
| Інші нефінансові активи                  | 480        | -                  | -              | -                                   | -                                 | -  | -      |
| Незавершене виробництво запасів          | 490        | -                  | -              | -                                   | -                                 | -  | -      |
| <b>Разом</b>                             | <b>500</b> | <b>657 852</b>     | <b>836 799</b> | <b>834 999</b>                      | <b>304 117</b>                    | -  | -      |

З рядка 500 графа 6 Балансова вартість запасів:

оформлених в заставу (501) \_\_\_\_\_  
 переданих на комісію (502) \_\_\_\_\_  
 переданих у переробку (503) \_\_\_\_\_  
 відображених за чистою вартістю реалізації (504) \_\_\_\_\_  
 відображених за відновлювальною вартістю (505) \_\_\_\_\_

[1] Визначається за п. 5 розділу III Національного положення (стандарту) бухгалтерського обліку в державному секторі 123 «Запаси»

#### V. Фінансові інвестиції

| Найменування показника    | Код рядка  | За рік        |         | Залишок на кінець року |         |
|---------------------------|------------|---------------|---------|------------------------|---------|
|                           |            | довгострокові | поточні | довгострокові          | поточні |
| 1                         | 2          | 3             | 4       | 5                      | 6       |
| Акції                     | 530        | -             | -       | -                      | -       |
| Цінні папери (крім акцій) | 540        | -             | -       | -                      | -       |
| Капітал підприємств       | 550        | -             | -       | -                      | -       |
| Векселі одержані          | 560        | -             | -       | -                      | -       |
| Інші фінансові інвестиції | 570        | -             | -       | -                      | -       |
| <b>Разом:</b>             | <b>580</b> | -             | -       | -                      | -       |

З рядка 580 графа 3

Втрати від зменшення корисності/доходи від відновлення корисності протягом року (581) \_\_\_\_\_

З рядка 1110 графа 4 Балансу

Довгострокові фінансові інвестиції відображені:

за собівартістю (582) \_\_\_\_\_

за амортизованою собівартістю (583) \_\_\_\_\_

перелік підприємств, що належать до сфери управління (584):

| Найменування суб'єкта господарювання | ЄДРПОУ | Розмір частки в капіталі таких підприємств (%) |
|--------------------------------------|--------|--|
| -                                    | -      | -  |
| -                                    | -      | -  |

учасники спільної діяльності наводять таку інформацію (585):

| Перелік суб'єктів, з якими укладено договір про спільну діяльність |        |                    | Сума активів, переданих до спільної діяльності | Сума всіх зобов'язань, взятих для проведення спільної діяльності | Сума доходів і витрат спільної діяльності | Інформація про оператора спільної діяльності |
|--|--------|--------------------|--|--|---|--|
| Найменування суб'єкта господарювання                               | ЄДРПОУ | Строк дії договору |  |  |   |  |
| 1  | 2      | 3                  | 4  | 5  | 6   | 7  |
| -  | -      | -                  | -  | -  | -   | -  |
| -  | -      | -                  | -  | -  | -   | -  |

З рядка 1155 графі 4 Балансу

Поточні фінансові інвестиції відображені:

за собівартістю

(586)

за амортизованою собівартістю

(587)

перелік підприємств, що належать до сфери управління (588):

| Найменування суб'єкта господарювання | ЄДРПОУ | Розмір частки в капіталі таких підприємств (%) |
|--------------------------------------|--------|--|
| -                                    | -      | -  |
| -                                    | -      | -  |

учасники спільної діяльності наводять таку інформацію (589):

| Перелік суб'єктів, з якими укладено договір про спільну діяльність |        |                    | Сума активів, переданих до спільної діяльності | Сума всіх зобов'язань, взятих для проведення спільної діяльності | Сума доходів і витрат спільної діяльності | Інформація про оператора спільної діяльності |
|--|--------|--------------------|--|--|---|--|
| Найменування суб'єкта господарювання                               | ЄДРПОУ | Строк дії договору |  |  |   |  |
| 1  | 2      | 3                  | 4  | 5  | 6   | 7  |
| -  | -      | -                  | -  | -  | -   | -  |
| -  | -      | -                  | -  | -  | -   | -  |

### VI. Зобов'язання

| Групи зобов'язань         | Код рядка | Усього на початок року | Усього на кінець року | У т. ч. за строками |                   |
|---------------------------|-----------|------------------------|-----------------------|---------------------|-------------------|
|                           |           |                        |                       | до 12 місяців       | більше 12 місяців |
| 1                         | 2         | 3                      | 4                     | 5                   | 6                 |
| Довгострокові             | 600       | -                      | -                     | -                   | -                 |
| Поточні                   | 610       | -                      | -                     | -                   | -                 |
| Доходи майбутніх періодів | 620       | -                      | -                     | -                   | -                 |

### VII. Дебіторська заборгованість

| Найменування показника                   | Код рядка | Всього на кінець року | у т.ч. по строках погашення |                      |                      |
|--|-----------|-----------------------|-----------------------------|----------------------|----------------------|
|  |           |                       | до 12 місяців               | від 12 до 18 місяців | від 18 до 36 місяців |
| 1  | 2         | 3                     | 4                           | 5                    | 6                    |
| Довгострокова дебіторська заборгованість | 650       | -                     | -                           | -                    | -                    |
| Поточна дебіторська заборгованість       | 660       | -                     | -                           | -                    | -                    |

Списано у звітному році безнадійної дебіторської заборгованості (661) \_\_\_\_\_

Прострочена дебіторська заборгованість \_\_\_\_\_ (662) \_\_\_\_\_

з неї:

матеріали передано до суду, ведеться позовна робота

винесено рішення суду, виконавче провадження

проти дебітора порушено справу про банкрутство:

заборгованість заявлена та визнана

заборгованість заявлена та не визнана

заборгованість не заявлена

стосовно дебітора проведено державну реєстрацію припинення юридичної особи в результаті ліквідації

### VIII. Доходи та витрати

| Найменування показника  | Код<br>рядка | За рік     |
|---|--------------|------------|
| 1   | 2            | 3          |
| <b>Доходи – усього</b>  | <b>760</b>   | 13 942 246 |
| у тому числі:   |              |            |
| <b>від обмінних операцій:</b>   |              |            |
| бюджетні асигнування  | 770          | 13 933 452 |
| надання послуг  | 780          | 6 994      |
| продаж  | 790          | -          |
| операцій з капіталом  | 800          | -          |
| продаж нерухомого майна   | 810          | -          |
| відсотки  | 820          | -          |
| роялті  | 830          | -          |
| дивіденди   | 840          | -          |
| інші доходи від обмінних операцій   | 850          | 1 800      |
| у тому числі:   |              |            |
| курсова різниця   | 851          | -          |
| дооцінка активів в межах суми попередньої уцінки  | 852          | -          |
| відновлення корисності активів  | 853          | -          |
| <b>від необмінних операцій:</b>   |              |            |
| податкові надходження   | 860          | -          |
| неподаткові надходження   | 870          | -          |
| трансферти  | 880          | -          |
| гранти та дарунки   | 890          | -          |
| надходження до державних цільових фондів  | 900          | -          |
| списаних зобов'язань, що не підлягають погашенню  | 910          | -          |
| <b>Витрати - всього</b>   | <b>920</b>   | 14 826 992 |
| у тому числі:   |              |            |
| інші витрати за обмінними операціями  | 930          | 29 550     |
| з них:  |              |            |
| курсова різниця   | 931          | -          |
| витрати, пов'язані з реалізацією активів  | 932          | -          |
| уцінка активів  | 933          | -          |
| втрати від зменшення корисності активів   | 934          | -          |
| інші витрати за необмінними операціями  | 940          | 201 899    |
| з них:  |              |            |
| витрати, пов'язані з передачею активів, що передають суб'єкти державного сектору суб'єктам господарювання, фізичним особам та іншим суб'єктам державного сектору для виконання цільових заходів | 941          | -          |
| неповернення депозитів  | 942          | -          |

|  |       |      |
|--|-------|------|
| Сума отриманих активів, робіт (послуг) у натуральній формі               | (950) | 1800 |
| Сума витрат, визнаних у зв'язку з недоотриманням раніше визнаних доходів | (960) | -    |

### IX. Нестачі і втрати грошових коштів і матеріальних цінностей

| Найменування показника  | Код<br>рядка | Сума |
|---|--------------|------|
| 1   | 2            | 3    |
| Недостачі та крадіжки грошових коштів і матеріальних цінностей на початок звітного року                   | 970          | -    |
| Встановлено недостач та крадіжок грошових коштів і матеріальних цінностей протягом звітного року – усього | 980          | -    |

|  |      |   |
|--|------|---|
| з них:<br>віднесено на винних осіб   | 981  | - |
| Списано недостачі в межах природного убутку  | 990  | - |
| Списано недостачі, винні особи за якими не встановлені                                 | 1000 | - |
| Стягнуто з винних осіб   | 1010 | - |
| Списано за висновками слідчих органів  | 1020 | - |
| Недостачі та крадіжки грошових коштів і матеріальних цінностей на кінець звітного року | 1030 | - |
| у тому числі:<br>віднесених на винних осіб   | 1031 | - |
| справи знаходяться в слідчих органах (винні особи не встановлені)                      | 1032 | - |

#### Х. Будівельні контракти

| Найменування показника   | Код<br>рядка | Сума |
|--|--------------|------|
| 1  | 2            | 3    |
| Дохід за будівельними контрактами за звітний рік                     | 1050         | -    |
| Загальна сума за незавершеними будівельними контрактами              | 1060         | -    |
| Загальна сума зазначених витрат і визнаного дефіциту на дату балансу | 1070         | -    |
| Сума отриманих авансів за будівельними контрактами на дату балансу   | 1080         | -    |
| Вартість виконаних субпідрядних робіт                                | 1090         | -    |
| Сума проміжних рахунків, яка несплачена                              | 1100         | -    |
| Сума валової заборгованості замовників на дату балансу               | 1110         | -    |
| Сума валової заборгованості замовникам на дату балансу               | 1120         | -    |



### XI. Біологічні активи

| Групи біологічних активів  | Код рядка   | Обліковуються за первісною вартістю |                        |                 |                   |                     |                               |                                  |                        |                        | Обліковуються за справедливою |                 |                       |               |                        |
|--|-------------|-------------------------------------|------------------------|-----------------|-------------------|---------------------|-------------------------------|----------------------------------|------------------------|------------------------|-------------------------------|-----------------|-----------------------|---------------|------------------------|
|  |             | залишок на початок року             |                        | надійшло за рік | вибуло за рік     |                     | нараховано амортизації за рік | зменшення/відновлення корисності | залишок на кінець року |                        | залишок на початок року       | надійшло за рік | зміни вартості за рік | вибуло за рік | залишок на кінець року |
|  |             | Первісна вартість                   | Накопичена амортизація |                 | первісна вартість | накопичена вартість |                               |                                  | первісна вартість      | накопичена амортизація |                               |                 |                       |               |                        |
| 1  | 2           | 3                                   | 4                      | 5               | 6                 | 7                   | 8                             | 9                                | 10                     | 11                     | 12                            | 13              | 14                    | 15            | 16                     |
| <b>Довгострокові біологічні активи –усього в тому числі:</b>                                 | <b>1140</b> | -                                   | -                      | -               | -                 | -                   | -                             | -                                | -                      | -                      | -                             | -               | -                     | -             | -                      |
| робоча худоба  | 1141        | -                                   | -                      | -               | -                 | -                   | -                             | -                                | -                      | -                      | -                             | -               | -                     | -             | -                      |
| продуктивна худоба   | 1142        | -                                   | -                      | -               | -                 | -                   | -                             | -                                | -                      | -                      | -                             | -               | -                     | -             | -                      |
| багаторічні насадження   | 1143        | -                                   | -                      | -               | -                 | -                   | -                             | -                                | -                      | -                      | -                             | -               | -                     | -             | -                      |
| інші довгострокові біологічні активи   | 1144        | -                                   | -                      | -               | -                 | -                   | -                             | -                                | -                      | -                      | -                             | -               | -                     | -             | -                      |
| <b>Поточні біологічні активи –усього в тому числі:</b>                                       | <b>1150</b> | -                                   | -                      | -               | -                 | -                   | -                             | -                                | -                      | -                      | -                             | -               | -                     | -             | -                      |
| тварини на вирощуванні та відгодівлі   | 1151        | -                                   | -                      | -               | -                 | -                   | -                             | -                                | -                      | -                      | -                             | -               | -                     | -             | -                      |
| біологічні активи в стані біологічних перетворень (крім тварин на вирощуванні та відгодівлі) | 1152        | -                                   | -                      | -               | -                 | -                   | -                             | -                                | -                      | -                      | -                             | -               | -                     | -             | -                      |
| Інші поточні біологічні активи   | 1153        | -                                   | -                      | -               | -                 | -                   | -                             | -                                | -                      | -                      | -                             | -               | -                     | -             | -                      |
| <b>Разом</b>   | <b>1190</b> | -                                   | -                      | -               | -                 | -                   | -                             | -                                | -                      | -                      | -                             | -               | -                     | -             | -                      |

З рядка 1190 графа 10 і графа 16

балансова вартість біологічних активів, щодо яких існують передбачені законодавством обмеження права власності

(1191) \_\_\_\_\_

балансова вартість біологічних активів, переданих у заставу як забезпечення зобов'язань

(1192) \_\_\_\_\_

З рядка 1190 графа 13

вартість придбаних біологічних активів

(1193) \_\_\_\_\_

вартість безоплатно отриманих біологічних активів

(1194) \_\_\_\_\_

З рядка 1190 графа 15

вартість реалізованих біологічних активів

(1195) \_\_\_\_\_

вартість безоплатно переданих біологічних активів

(1196) \_\_\_\_\_

Обсяг виробництва сільськогосподарської продукції за звітний період

| Найменування показника   | Код рядка   | одиниц<br>я<br>виміру | Кількіст<br>ь | Вартість первісного<br>визнання за одиницю | Вартість первісного<br>визнання всього |
|--|-------------|-----------------------|---------------|--|--|
| 1  | 2           | 3                     | 4             | 5  | 6                                      |
| <b>Продукція та додаткові біологічні активи рослинництва<br/>- усього</b>        | <b>1200</b> |                       |               |  | -                                      |
| у тому числі:  |             |                       |               |  | -                                      |
| зернові і зернобобові  | 1210        |                       |               |  | -                                      |
| з них:   |             |                       |               |  | -                                      |
| пшениця  | 1211        |                       |               |  | -                                      |
| соя  | 1212        |                       |               |  | -                                      |
| соняшник   | 1213        |                       |               |  | -                                      |
| ріпак  | 1214        |                       |               |  | -                                      |
| цукрові буряки (фабричні)  | 1215        |                       |               |  | -                                      |
| картопля   | 1216        |                       |               |  | -                                      |
| плоди (зерняткові, кісточкові)   | 1217        |                       |               |  | -                                      |
| інша продукція рослинництва  | 1218        |                       |               |  | -                                      |
| додаткові біологічні активи рослинництва   | 1219        |                       |               |  | -                                      |
| <b>Продукція та додаткові біологічні активи тваринництва<br/>- усього</b>        | <b>1220</b> |                       |               |  | -                                      |
| у тому числі:  |             |                       |               |  | -                                      |
| приріст живої маси - усього  | 1230        |                       |               |  | -                                      |
| з нього:   |             |                       |               |  | -                                      |
| великої рогатої худоби   | 1231        |                       |               |  | -                                      |
| свиней   | 1232        |                       |               |  | -                                      |
| молоко   | 1233        |                       |               |  | -                                      |
| вовна  | 1234        |                       |               |  | -                                      |
| яйця   | 1235        |                       |               |  | -                                      |
| інша продукція тваринництва  | 1236        |                       |               |  | -                                      |
| додаткові біологічні активи тваринництва   | 1237        |                       |               |  | -                                      |
| продукція рибництва  | 1238        |                       |               |  | -                                      |
|  | 1239        |                       |               |  | -                                      |
| <b>Сільськогосподарська продукція та додаткові біологічні активи<br/>- разом</b> | <b>1240</b> |                       |               |  | -                                      |

**ХІІ. Розшифровка позабалансових рахунків**

| Назва рахунку позабалансового обліку  | Код<br>рядка | Залишок на<br>початок<br>звітнього року | Надходження    | Вибуття        | Залишок на<br>кінець звітнього<br>року |
|---|--------------|---|----------------|----------------|--|
| 1   | 2            | 3                                       | 4              | 5              | 6                                      |
| 01 «Орендовані основні засоби та нематеріальні активи»                                      | 1310         | 295 459                                 | 305 865        | 589 650        | 11 674                                 |
| 011 «Орендовані основні засоби розпорядників бюджетних коштів»                              | 1311         | 295 459                                 | 294 825        | 589 650        | 634                                    |
| 012 «Орендовані основні засоби державних цільових фондів»                                   | 1312         | -                                       | -              | -              | -                                      |
| 013 «Орендовані нематеріальні активи розпорядників бюджетних коштів»                        | 1313         | -                                       | 11 040         | -              | 11 040                                 |
| 014 «Орендовані нематеріальні активи державних цільових фондів»                             | 1314         | -                                       | -              | -              | -                                      |
| 02 «Активи на відповідальному зберіганні»   | 1320         | 540 637                                 | 25 226         | 8 577          | 557 286                                |
| 021 «Активи на відповідальному зберіганні розпорядників бюджетних коштів»                   | 1321         | 540 637                                 | 25 226         | 8 577          | 557 286                                |
| 022 «Активи на відповідальному зберіганні державних цільових фондів»                        | 1322         | -                                       | -              | -              | -                                      |
| 03 «Бюджетні зобов'язання»  | 1330         | -                                       | -              | -              | -                                      |
| 031 «Укладені договори (угоди, контракти) розпорядників бюджетних коштів»                   | 1331         | -                                       | -              | -              | -                                      |
| 032 «Укладені договори (угоди, контракти) державних цільових фондів»                        | 1332         | -                                       | -              | -              | -                                      |
| 04 «Непередбачені активи»   | 1340         | -                                       | -              | -              | -                                      |
| 041 «Непередбачені активи розпорядників бюджетних коштів»                                   | 1341         | -                                       | -              | -              | -                                      |
| 042 «Непередбачені активи державних цільових фондів»  | 1342         | -                                       | -              | -              | -                                      |
| 05 «Непередбачені зобов'язання, гарантії та забезпечення надані»                            | 1350         | 6 345                                   | -              | -              | 6 345                                  |
| 051 «Гарантії та забезпечення надані розпорядників бюджетних коштів»                        | 1351         | 6 345                                   | -              | -              | 6 345                                  |
| 052 «Гарантії та забезпечення надані державних цільових фондів»                             | 1352         | -                                       | -              | -              | -                                      |
| 053 «Непередбачені зобов'язання розпорядників бюджетних коштів»                             | 1353         | -                                       | -              | -              | -                                      |
| 054 «Непередбачені зобов'язання державних цільових фондів»                                  | 1354         | -                                       | -              | -              | -                                      |
| 06 «Гарантії та забезпечення отримані»  | 1360         | -                                       | -              | -              | -                                      |
| 061 «Гарантії та забезпечення отримані розпорядників бюджетних коштів»                      | 1361         | -                                       | -              | -              | -                                      |
| 062 «Гарантії та забезпечення отримані державних цільових фондів»                           | 1362         | -                                       | -              | -              | -                                      |
| 07 «Списані активи»   | 1370         | -                                       | -              | -              | -                                      |
| 071 «Списана дебіторська заборгованість розпорядників бюджетних коштів»                     | 1371         | -                                       | -              | -              | -                                      |
| 072 «Списана дебіторська заборгованість державних цільових фондів»                          | 1372         | -                                       | -              | -              | -                                      |
| 073 «Невідшкодовані нестачі і втрати від псування цінностей розпорядників бюджетних коштів» | 1373         | -                                       | -              | -              | -                                      |
| 074 «Невідшкодовані нестачі і втрати від псування цінностей державних цільових фондів»      | 1374         | -                                       | -              | -              | -                                      |
| 08 «Бланки документів суворої звітності»  | 1380         | 31 402                                  | 314 826        | 124 238        | 221 990                                |
| 081 «Бланки документів суворої звітності розпорядників бюджетних коштів»                    | 1381         | 31 402                                  | 314 826        | 124 238        | 221 990                                |
| 082 «Бланки документів суворої звітності державних цільових фондів»                         | 1382         | -                                       | -              | -              | -                                      |
| 09 «Передані (видані) активи відповідно до законодавства»                                   | 1390         | 105 218                                 | -              | -              | 105 218                                |
| 091 «Передані (видані) активи відповідно до законодавства розпорядників бюджетних коштів»   | 1391         | 105 218                                 | -              | -              | 105 218                                |
| 092 «Передані (видані) активи відповідно до законодавства державних цільових фондів»        | 1392         | -                                       | -              | -              | -                                      |
| <b>Разом</b>  | <b>1400</b>  | <b>979 061</b>                          | <b>645 917</b> | <b>722 465</b> | <b>256 596</b>                         |