

Додаток 1
до Інструкції з підготовки бюджетних запитів до проекту міського бюджету на 2017 рік та проекту прогнозу міського бюджету на 2018 – 2019 роки

Бюджетний запит на 2017 – 2019 роки загальний, Форма 2017-1

1. Фінансове управління Лозівської міської ради Харківської області (7) (5)
(найменування головного розпорядника коштів місцевого бюджету) КВК

2. Мета діяльності головного розпорядника коштів місцевого бюджету
Організація, координація та управління бюджетним процесом міста

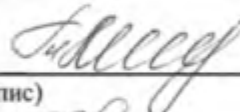
3. Розподіл граничного обсягу видатків/надання кредитів загального фонду місцевого бюджету на 2017 рік та індикативних прогнозних показників на 2018 і 2019 роки за бюджетними програмами та підпрограмами

КПКВК*	Найменування	Відповідальний виконавець	(тис. грн.)				
			2015 рік (звіт)	2016 рік (затверджено)	2017 рік (проект)	2018 рік (прогноз)	2019 рік (прогноз)
1	2	3	4	5	6	7	8
	Програма 010116 Органи місцевого самоврядування	Фінансове управління Лозівської міської ради Харківської області	899,2	868,0	1909,4	1764,4	1771
	ВСЬОГО		899,2	868,0	1909,4	1764,4	1771

4. Розподіл граничного обсягу видатків/надання кредитів спеціального фонду місцевого бюджету на 2017 рік та індикативних прогнозних показників на 2018 і 2019 роки за бюджетними програмами та підпрограмами

КПКВК*	Найменування	Відповідальний виконавець	2015 рік	2016 рік	2017 рік	2018 рік	2019 рік
			(звіт)	(затверджено)	(проект)	(прогноз)	(прогноз)
1	2	3	4	5	6	7	8
	Програма		0	0	0	0	0
	ВСЬОГО						

Начальник фінансового управління

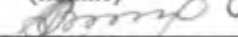


(підпис)

Т.С. Мосенцева

(прізвище та ініціали)

Головний бухгалтер



(підпис)

О.В. Львова

(прізвище та ініціали)

* До запровадження програмно-цілового методу складання та виконання місцевих бюджетів просявляються код та назва тимчасової класифікації видатків та кредитування місцевих бюджетів, затвердженої наказом Міністерства фінансів України від 14 січня 2011 року № 11 «Про бюджетну класифікацію».

Після запровадження програмно-цілового методу на місцевому рівні місцеві бюджети, які не застосовують програмно-цілового методу у бюджетному процесі, замість коду програмної класифікації видатків та кредитування місцевих бюджетів просявляють код Типової програмної класифікації видатків та кредитування місцевих бюджетів / Тимчасової класифікації видатків та кредитування для бюджетів місцевого самоврядування, які не застосовують програмно-цілового методу, затвердженої наказом Міністерства фінансів України від 02 грудня 2014 року № 1195.

Бюджетний запит на 2017 – 2019 роки індивідуальний, Форма 2017 - 2

1. Фінансове управління Лозівської міської ради Харківської області (7) (5)
(найменування головного розпорядника коштів місцевого бюджету) КВК
2. Фінансове управління Лозівської міської ради Харківської області (7) (5) (1)
(найменування відповідального виконавця бюджетної програми) КВК, знак відповідального виконавця
3. Органи місцевого самоврядування (7) (5) (1) (0) (1) (8) (0)
(найменування бюджетної програми) КПКВК
4. Мета бюджетної програми на 2017 - 2019 роки Організація, координація та управління бюджетним процесом міста
- 4.1. Мета бюджетної програми, строки її реалізації Організація, координація та управління бюджетним процесом міста
- 4.2. Підстави для реалізації бюджетної програми **2017-2019 роки**
Конституція України, Бюджетний кодекс України, Закон України: "Про Державний бюджет України на 2017 рік", Закон України «Про місцеве самоврядування в Україні», рішення про міський бюджет на 2017 рік
5. Надходження для виконання бюджетної програми
- 5.1. Надходження для виконання бюджетної програми у 2015 - 2017 роках

(тис. грн)

КПКВК*	Код	Найменування	2015 рік (звіт)				2016 рік (затверджено)				2017 рік (проект)			
			загальний фонд	спеціаль-ний фонд	у т.ч. бюджет розвитку	разом (4+5)	загальний фонд	спеціаль-ний фонд	у т.ч. бюджет	разом (8+9)	загальний фонд	спеціальний фонд	у т.ч. бюджет	разом (12+13)
1	2	3	4	5	6	7	8	9	10	11	12	13	14	15
7510180		Надходження із загального фонду бюджету	899,2	X	X	899,2	868	X	X	868	1882,4	X	X	1882,4
	25010400	Власні надходження бюджетних установ	X	0,4	0	0,4	X	0,4	0	0,4	X	27	27	27
		Інші надходження спеціального фонду	X	0	0	0	X	0	0	0	X	0	0	0
	401000	Запозичення	X	0	0	0	X	0	0	0	X	0	0	0
	602400	Кошти, що передаються із загального фонду до спеціального фонду (бюджету розвитку)	X	0	0	0	X	0	0	0	X	0	0	0
	602100	На початок періоду	X	0	0	0	X	X	X	X	X	X	X	X
	602200	На кінець періоду	X	0	0	0	X	X	X	X	X	X	X	X
		ВСЬОГО	899,2	0,4	0	899,6	868	0,4	0	868,4	1882,4	27	27	1909,4

5.2. Надходження для виконання бюджетної програми у 2018 - 2019 роках

(тис. грн)

КПКВК*	Код	Найменування	2018 рік (прогноз)				2019 рік (прогноз)					
			загальний фонд	спеціальний фонд	у т.ч. бюджет розвитку	разом (4+5)	загальний фонд	спеціальний фонд	у т.ч. бюджет розвитку	разом (8+9)		
			4	5	6	7	8	9	10	11		
7510180		органи місцевого самоврядування										
		Надходження із загального фонду бюджету	1764,4	X	X	1764,4	1771	X	X	1771		
	25010400	Власні надходження бюджетних установ	X	0	0	0	X	0	0	0		
		Інші надходження спеціального фонду	X	0	0	0	X	0	0	0		
	401000	Запозичення	X	0	0	0	X	0	0	0		
	602400	Кошти, що передаються із загального фонду до спеціального фонду (бюджету розвитку)	X	0	0	0	X	0	0	0		
		ВСЬОГО	1764,4	0	0	1764,4	1771	0	0	1771		

6. Видатки/надання кредитів за кодами економічної класифікації видатків/класифікації кредитування бюджету

6.1. Видатки за кодами економічної класифікації видатків бюджету у 2017 - 2019 роках

(тис. грн)

КПКВК*	КЕКВ	Найменування	2015 рік (звіт)				2016 рік (затверджено)				2017 рік (проект)			
			загальний фонд	спеціальний фонд	у т.ч. бюджет розвитку	разом (4+5)	загальний фонд	спеціальний фонд	у т.ч. бюджет розвитку	разом (8+9)	загальний фонд	спеціальний фонд	у т.ч. бюджет розвитку	разом (12+13)
			4	5	6	7	8	9	10	11	12	13	14	15
7510180	2111	Заробітна плата	579,8	0	0	579,8	570,3	0,0	0,0	570,3	1342,8	0,0	0,0	1342,8
	2120	Нарахування на оплату праці	212,5	0	0	212,5	207,2	0,0	0,0	207,2	295,4	0,0	0,0	295,4
	2210	Предмети, матеріали, обладнання та інвентар	35,8	0	0	35,8	7,2	0,0	0,0	7,2	91,8	0,0	0,0	91,8
	2240	Оплата послуг (крім комунальних)	23,8	0	0	23,8	28,3	0,0	0,0	28,3	85,3	0,0	0,0	85,3
	2250	Видатки на відрядження	1,4	0	0	1,4	3,0	0,0	0,0	3,0	3,2	0,0	0,0	3,2
	2271	Оплата теплопостачання	33,2	0	0	33,2	38,5	0,0	0,0	38,5	39,0	0,0	0,0	39,0
	2272	Оплата водопостачання та водовідведення	1	0	0	1	1,3	0,0	0,0	1,3	1,5	0,0	0,0	1,5
	2273	Оплата електроенергії	11,6	0	0	11,6	12,0	0,0	0,0	12,0	23,2	0,0	0,0	23,2
	2800	Інші поточні видатки	0,1	0	0	0,1	0,2	0,0	0,0	0,2	0,2	0,0	0,0	0,2
	3110	Придбання обладнання і предметів довгострокового користування	0	0	0	0	0,0	0,0	0,0	0,0	0,0	27,0	27,0	27,0
		ВСЬОГО	899,2			899,2	868,0	0,0	0,0	868,0	1882,4	27,0	27,0	1909,4

6.2. Надання кредитів за кодами класифікації кредитування бюджету у 2015 - 2017 роках

(тис. грн)

КПКВК*	ККК	Найменування	2015 рік (звіт)				2016 рік (затверджено)				2017 рік (проект)			
			загальний фонд	спеціальний фонд	у т.ч. бюджет	разом	загальний фонд	спеціальний фонд	у т.ч. бюджет	разом	загальний фонд	спеціальний фонд	у т.ч. бюджет	разом
			4	5	6	7	8	9	10	11	12	13	14	15

7510180	Забезпечення виконання функцій і завдань у сфері організації, координації та управління бюджетним процесом у місті	851,6	0	0	851,6	816,2	0	0	816,2	1882,4	27	27	1909,4
	погашення кредиторської заборгованості на початок року	7,8	0	0	7,8	0	0	0	0	0	0	0	0
	забезпечення енергозбереження	39,8	0	0	39,8	51,8	0	0	51,8	0	0	0	0
	ВСЬОГО	899,2	0	0	899,2	868	0	0	868	1882,4	27	27	1909,4

7.2. Видатки/надання кредитів у розрізі підпрограм та завдань у 2018 - 2019 роках

(тис. грн)

КПКВК*	Підпрограми/ завдання бюджетної програми	2018 рік (прогноз)				2019 рік (прогноз)			
		загальний фонд	спеціальний фонд	у т.ч. бюджет розвитку	разом (3+4)	загальний фонд	спеціальний фонд	у т.ч. бюджет розвитку	разом (7+8)
1	2	3	4	5	6	7	8	9	10
7510180	Забезпечення виконання функцій і завдань у сфері організації, координації та управління бюджетним процесом в місті	1764,4	0	0	1764,4	1771	0	0	1771
	ВСЬОГО	1764,4	0	0	1764,4	1771	0	0	1771

8. Результативні показники бюджетної програми

8.1. Результативні показники бюджетної програми у 2015 - 2017 роках

КПКВК*	Показники	Одиниця виміру	Джерело інформації	2015 рік (звіт)		2016 рік (затверджено)		2017 рік (проект)	
				загальний фонд	спеціальний фонд	загальний фонд	спеціальний фонд	загальний фонд	спеціальний фонд
1	2	3	4	5	6	7	8	9	10
7510180	Завдання 1. Забезпечення скоординованого бюджетного процесу міста								
1	витрат:								
	кількість штатних одиниць	чол.	загальний розпис	14	0	14	0	14	0
	площа адміністративних приміщень	кв. м.	технічний паспорт	210,8	0	210,8	0	210,8	0
2	продукту:								
	кількість отриманих листів, звернень, заяв, скарг	од.	журнал реєстрації	944	0	944	0	944	0
	Кількість прийнятих до виконання нормативно-правових актів, рішень міської ради, рішень виконкому, розпоряджень міського голови	од.	журнал реєстрації	253	0	253	0	253	0
	Кількість проведених засідань, нарад	од.	протоколи нарад	35	0	35	0	35	0
	Кількість складених звітів по апарату та в частині міжбюджетних трансфертів	од.	Заявки/заявки, графік надання звітів	80	0	80	0	80	0
	Кількість прикладних програм, що використовуються в роботі	од.	Листи-рекомендації установ	5	0	4	0	4	0

1	2	3	4	5	6	7	8
7510180	Завдання 1. Забезпечення функцій і завдань у сфері організації, координації та управління бюджетним процесом в місті						
1	затрат :						
	кількість штатних одиниць	чол.	вільний розпис	14	0	14	0
	площа адміністративних приміщень	кв.м.	вільний паспорт	210,8	0	210,8	0
2	продукту :						
	кількість отриманих листів, звернень, заяв, скарг	од.	журнал реєстрації	944	0	944	0
	Кількість прийнятих до виконання нормативно-правових актів: рішень міської ради, рівень	од.	журнал реєстрації	253	0	253	0
	Кількість проведених засідань, нарад	од.	протокол нарад	35	0	35	0
	Кількість складених звітів по апарату та в частині міжбюджетних трансфертів	од.	Закондавство, графік надання звітів	80	0	80	0
	Кількість прикладних програм, що використовуються в роботі	од.	Листи-рекомендації установ	4	0	4	0
	кількість бюджетних програм за кодами функціональної класифікації, що опрацьовуються	од.	рішення про міський бюджет	35	0	35	0
	Кількість проведених перевірок	од.	заявки	14	0	14	0
	Кількість рахунків, що обслуговуються	од.	Парети рахунки	55	0	55	0
	Кількість установ в мережі розпорядників і одержувачів коштів міського бюджету	од.	мережа розпорядників і одержувачів коштів міського бюджету	25	0	25	0
	кількість підготовлених розпоряджень та платіжних доручень на фінансування	од.	ПІЗ ІАБ	1358	0	1358	0
3	ефективності :						
	Кількість виконаних листів, звернень, заяв на 1 працівника	од.	Журнал реєстрації	67	0	67	0
	Кількість установ в мережі розпорядників і одержувачів коштів міського бюджету на 1	од.	мережа	1,8	0	1,8	0
	кількість бюджетних програм за кодами функціональної класифікації, що обслуговуються на 1 працівника	од.	рішення про міський бюджет	3	0	3	0
	кількість розглянутих та перевічених звітів на 1 працівника	од.	закондавство, графік надання звітів	6	0	6	0
	кількість підготовлених розпоряджень на фінансування на 1 працівника	од.	електронний реєстр	97	0	97	0
	кількість складених звітів по апарату та в частині міжбюджетних трансфертів на 1 працівника	од.	закондавство, графік надання звітів	4	0	4	0
4	якості						
	Відсоток затверджених нормативно-правових актів у загальній кількості підготовлених	%	Звіт	100	0	100	0
	Відсоток вчасно виконаних листів, звернень, заяв	%	Звіт	100	0	100	0
	Відсоток наданих вчасно звітів	%	Звіт	100	0	100	0

9. Структура видатків на оплату праці

(тис. грн)

КПКВК*	Найменування видатків	2015 рік (звіт)		2016 рік (затверджено)		2017 рік (проект)		2018 рік (прогноз)		2019 рік (прогноз)	
		загальний фонд	спеціальний фонд	загальний фонд	спеціальний фонд	загальний фонд	спеціальний фонд	загальний фонд	спеціальний фонд	загальний фонд	спеціальний фонд
1	2	3	4	5	6	7	8	9	10	11	12
7510180	оклад	200,5	0	220,5	0	533,8	0	533,8	0	533,8	0
	доплати і надбавки	110,7	0	119,3	0	316,8	0	316,8	0	316,8	0
	премія	73,5	0	88,8	0	197,1	0	197,1	0	197,1	0
	відпускні	45,3	0	45,3	0	100,1	0	100,1	0	100,1	0
	індексация	67,4	0	9	0	19,8	0	19,8	0	19,8	0
	матеріальні допомоги	82,4	0	87,4	0	175,2	0	175,2	0	175,2	0
	ВСЬОГО	579,8	0	570,3	0	1342,8	0	1342,8	0	1342,8	0

в тому числі оплата праці штатних одиниць за загальним фондом, що враховані також у спеціальному фонді	0	0	X	0	X	0	X	0	X	0
--	---	---	---	---	---	---	---	---	---	---

10. Чисельність зайнятих у бюджетних установах

КПКВК*	Категорії працівників	2015 рік (звіт)				2016 рік (план)				2017 рік		2018 рік		2019 рік	
		загальний фонд		спеціальний фонд		загальний фонд		спеціальний фонд		загальний фонд	спеціальний фонд	загальний фонд	спеціальний фонд	загальний фонд	спеціальний фонд
		затверджено	фактично зайняті	затверджено	фактично зайняті	затверджено	фактично зайняті	затверджено	фактично зайняті						
1	2	3	4	5	6	7	8	9	10	11	12	13	14	15	16
7510180	посадові особи	11	9	0	0	11	10	0	0	11	0	11	0	11	0
	службовці	2	2	0	0	2	2	0	0	2	0	2	0	2	0
	обслуговуючий персонал	1	0,75	0	0	1	0,75	0	0	1	0	1	0	1	0
	ВСЬОГО штатних одиниць	14	11,75	0	0	14	12,75	0	0	14	0	14	0	14	0
	з них штатні одиниці за загальним фондом, що враховані також у спеціальному фонді	X	X	0	0	X	X	0	0	X	0	X	0	X	0

11. Регіональні/місцеві програми, які виконуються в межах бюджетної програми

11.1. Регіональні/місцеві програми, які виконуються в межах бюджетної програми у 2015 - 2017 роках

(тис. грн)

№ з/п	Назва	Коли та яким документом затверджена	Короткий зміст заходів за програмою	2015 рік (звіт)		2016 рік (затверджено)		2017 рік (проект)	
				загальний фонд	спеціальний фонд	загальний фонд	спеціальний фонд	загальний фонд	спеціальний фонд
1	3	4	5	6	7	8	9	10	11
				0	0	0	0	0	0
	ВСЬОГО								

11.2. Регіональні/місцеві програми, які виконуються в межах бюджетної програми у 2018 - 2019 роках

(тис. грн)

№ з/п	Назва	Коли та яким документом затверджена	Короткий зміст заходів за програмою	2018 рік (прогноз)		2019 рік (прогноз)	
				загальний фонд	спеціальний фонд	загальний фонд	спеціальний фонд
1	3	4	5	6	7	8	9
				0	0	0	0
	ВСЬОГО						

12. Інвестиційні проекти, які виконуються в межах бюджетної програми

12.1. Обсяги та джерела фінансування інвестиційних проектів у 2015 - 2017 роках

(тис. грн)

КПКВК*	Найменування джерел надходжень	2015 рік (звіт)			2016 рік (затверджено)			2017 рік (проект)			Пояснення, що характеризує
		загальний фонд	спеціальний фонд	разом	загальний фонд	спеціальний фонд	разом	загальний фонд	спеціальний фонд	разом	

2111	Заробітна плата	580,8	579,9	0	0	0	0	0	579,9
2120	Нарахування на оплату праці	213	212,5	0	0	0	0	0	212,5
2210	Предмети, матеріали, обладнання та інвентар	36,1	35,8	1,3	0	-1,3	1,3	0	35,8
2240	Оплата послуг (крім комунальних)	24,5	23,8	0,4	0	-0,4	0,4	0	23,8
2250	Видатки на відрядження	1,9	1,4	0,1	0	-0,1	0,1	0	1,4
2271	Оплата теплопостачання	35,2	33,3	6	0	-6	6	0	33,3
2272	Оплата водопостачання та водовідведення	1,2	1	0	0	0	0	0	1
2273	Оплата електроенергії	11,6	11,6	0	0	0	0	0	11,6
2800	Інші поточні видатки	0,2	0,1	0	0	0	0	0	0,1
	ВСЬОГО	904,5	899,4	7,8	0	-7,8	7,8	0	899,4

14.2. Кредиторська заборгованість за загальним фондом місцевого бюджету у 2016 - 2017 (поточному та плановому) роках

(тис. грн)

КПКВК*	КЕКВ/ККК	Найменування	2016 рік					2017 рік					
			затвержені призначення	кредиторська заборгованість на 01.01.2016	планується погасити кредиторську заборгованість за рахунок коштів		очікуваний обсяг взяття поточних зобов'язань (4-6)	граничний обсяг	можлива кредиторська заборгованість на 01.01.2017 (5-6-7)	планується погасити кредиторську заборгованість за рахунок коштів		очікуваний обсяг взяття поточних зобов'язань (9-11)	
					загального фонду	спеціального фонду				загального фонду	спеціального фонду		
1	2	3	4	5	6	7	8	9	10	11	12	13	
7510180		органи місцевого самоврядування											
	2111	Заробітна плата	570,3	0,0	0,0	0,0	570,3	728,9	0,0	0,0	0,0	728,9	
	2120	Нарахування на оплату праці	207,2	0,0	0,0	0,0	207,2	160,4	0,0	0,0	0,0	160,4	
	2210	Предмети, матеріали, обладнання та інвентар	7,2	0,0	0,0	0,0	7,2	7,8	0,0	0,0	0,0	7,8	
	2240	Оплата послуг (крім комунальних)	28,3	0,0	0,0	0,0	28,3	30,6	0,0	0,0	0,0	30,6	
	2250	Видатки на відрядження	3,0	0,0	0,0	0,0	3,0	3,2	0,0	0,0	0,0	3,2	
	2271	Оплата теплопостачання	38,5	0,0	0,0	0,0	38,5	43,3	0,0	0,0	0,0	43,3	
	2272	Оплата водопостачання та водовідведення	1,3	0,0	0,0	0,0	1,3	1,4	0,0	0,0	0,0	1,4	
	2273	Оплата електроенергії	12,0	0,0	0,0	0,0	12,0	13,1	0,0	0,0	0,0	13,1	
	2800	Інші поточні видатки	0,2	0,0	0,0	0,0	0,2	0,2	0,0	0,0	0,0	0,2	
		ВСЬОГО	868,0	0,0	0,0	0,0	868,0	988,9	0,0	0,0	0,0	988,9	

14.3. Дебіторська заборгованість у 2015 - 2016 (звітному та поточному) роках

(тис. грн)

КПКВК*	КТ:КВ:ККК	Найменування	Затверджено з урахуванням змін	Касові видатки надання кредитів	Дебіторська заборгованість на 01.01.2015	Дебіторська заборгованість на 01.01.2016	Очікувана дебіторська заборгованість на 01.01.2017	Причини виникнення заборгованості	Вжиті заходи щодо погашення заборгованості
1	2	3	4	5	6	7	8	9	10
7510180		органи місцевого самоврядування							

2111	Заробітна плата	580,8	579,9	0	0	0	сума 4966,02 - вартість попередньої оплати періодичних видань згідно з змінами, внесеними до п. 2 постанови КМУ № 117 від 23.04.2014р. "Про здійснення попередньої оплати товарів, робіт і послуг, що закуповуються за бюджетні кошти". Відповідно до вказаних змін передплату періодичних видань включено до переліку товарів, робіт послуг, попередня оплата яких може здійснюватися в поточному бюджетному році на наступний бюджетний період. Постанова набрала чинності 25.11.2015 р. Планом рахунків передбачено новий субрахунок 851 «Витрати майбутніх періодів». У дебет цього субрахунку списують відразу усю суму витрат на передплату, а потім частину витрат, що належать до поточного звітного періоду, списують на витрати звітного періоду. На субрахунку 851 відображають суму здійснених витрат у звітному періоді, які підлягають віднесенню на витрати в майбутніх звітних періодах.	заборгованість погаситься в момент остаточного виконання своїх зобов'язань виконавцями послуг з підписки періодичних видань
2120	Нарахування на оплату праці	213	212,5	0	0	0		
2210	Предмети, матеріали, обладнання та інвентар	36,1	35,8	0	4966,02	4966,02		
2240	Оплата послуг (крім комунальних)	24,5	23,8	0	0	0		
2250	Видатки на відрядження	1,9	1,4	0	0	0		
2271	Оплата теплопостачання	35,2	33,3	0	0	0		
2272	Оплата водопостачання та водовідведення	1,2	1	0	0	0		
2273	Оплата електроенергії	11,6	11,6	0	0	0		
2800	Інші поточні видатки	0,2	0,1	0	0	0		
	ВСЬОГО	904,5	899,4	0	4966,02	4966,02		

14.4. Нормативно-правові акти, виконання яких у 2016 році не забезпечено граничним обсягом видатків / надання кредитів загального фонду

№ з/п	Найменування	Статті (пункти) нормативно-правового акта	Обсяг видатків/надання кредитів, необхідний для виконання статей (пунктів) (тис. грн)	Обсяг видатків/надання кредитів, врахований у граничному обсязі (тис. грн)	Обсяг видатків/надання кредитів, не забезпечений граничним обсягом (тис. грн)	Заходи, яких необхідно вжити для забезпечення виконання статей (пунктів) нормативно-правового акта в межах граничного обсягу
					(4-5)	
1	2	3	4	5	6	7
	Нормативно-правовий акт	0	0	0	0	0
	Економічна класифікація видатків бюджету/ класифікація кредитування бюджету	0	0	0	0	0
	ВСЬОГО					

14.5. Аналіз управління бюджетними зобов'язаннями та пропозиції щодо упорядкування бюджетних зобов'язань у 2017 році

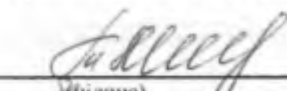
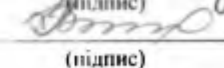
Бюджетні зобов'язання виконуються на підставі діючого законодавства України та відповідно до умов укладених договорів. Простроченої кредиторської та дебіторської заборгованості немає.

15. Підстави та обґрунтування видатків спеціального фонду на 2017 рік та на 2018 - 2019 роки за рахунок надходжень до спеціального фонду, аналіз результатів, досягнутих унаслідок використання коштів спеціального фонду бюджету у 2015 році, та очікувані результати у 2016 році

Після запровадження програмно-цілового методу на місцевому рівні місцеві бюджети, які не застосовують програмно-цілового методу у бюджетному процесі, замість коду програмної класифікації видатків та кредитування місцевих бюджетів просявляють код Типової програмної класифікації видатків та кредитування місцевих бюджетів

Начальник фінансового управління

Головний бухгалтер


 (підпис)

 (підпис)

Т.С. Мосенцова

(прізвище та ініціали)

О.В. Львова

(прізвище та ініціали)